

PESQUISA IPESPE

Avaliação Presidencial | Eleição 2022

Maio (3ª Semana) | 2022

Esta pesquisa está registrada no Tribunal Superior Eleitoral
sob o protocolo BR-08011/2022
Brasil – 16 a 18 Maio 2022





01

Especificações Técnicas da Pesquisa

Metodologia Quantitativa



Período de realização

Pesquisa IPESPE realizada no período de **16 a 18 de maio** de 2022.

Amostra

Amostra nacional de **1.000 entrevistados**, representativa do eleitorado brasileiro, de 16 anos e mais, de todas as regiões do País; com cotas de sexo, idade e localidade; e controle de instrução, renda e recall do voto presidencial 2018. As entrevistas foram telefônicas através do Sistema CATI IPESPE.

Margem de erro

A margem de erro máximo estimada é de **3.2 pontos percentuais** para mais ou para menos, com um intervalo de confiança de 95,5%. Os percentuais que não totalizam 100% são decorrentes de arredondamento ou de múltiplas alternativas de resposta.

Registro da pesquisa

Essa pesquisa está registrada no Tribunal Superior Eleitoral sob o protocolo **BR-08011/2022**. Sua divulgação está autorizada a partir de **20 de maio de 2022**.

Perfil da Amostra (%)

SEXO		IDADE			INSTRUÇÃO			RENDA FAMILIAR		
M	F	16 A 34 ANOS	35 A 54 ANOS	55 ANOS OU MAIS	FUNDAMENTAL	ENSINO MÉDIO	SUPERIOR OU MAIS	ATÉ 2 SM	2-5 SM	+ DE 5 SM
48	52	35	34	31	38	42	21	47	36	18

OCUPAÇÃO		RELIGIÃO		
SIM, TRABALHA	NÃO TRABALHA	CATÓLICA	EVANGÉLICA/ PROTESTANTE	OUTRAS/ SEM RELIGIÃO
70	30	50	22	28

REGIÃO					CONDIÇÃO DO MUNICÍPIO		
NORTE	CENTRO OESTE	NORDESTE	SUDESTE	SUL	CAPITAL	PERIFERIA	INTERIOR
8	7	27	43	15	24	13	63

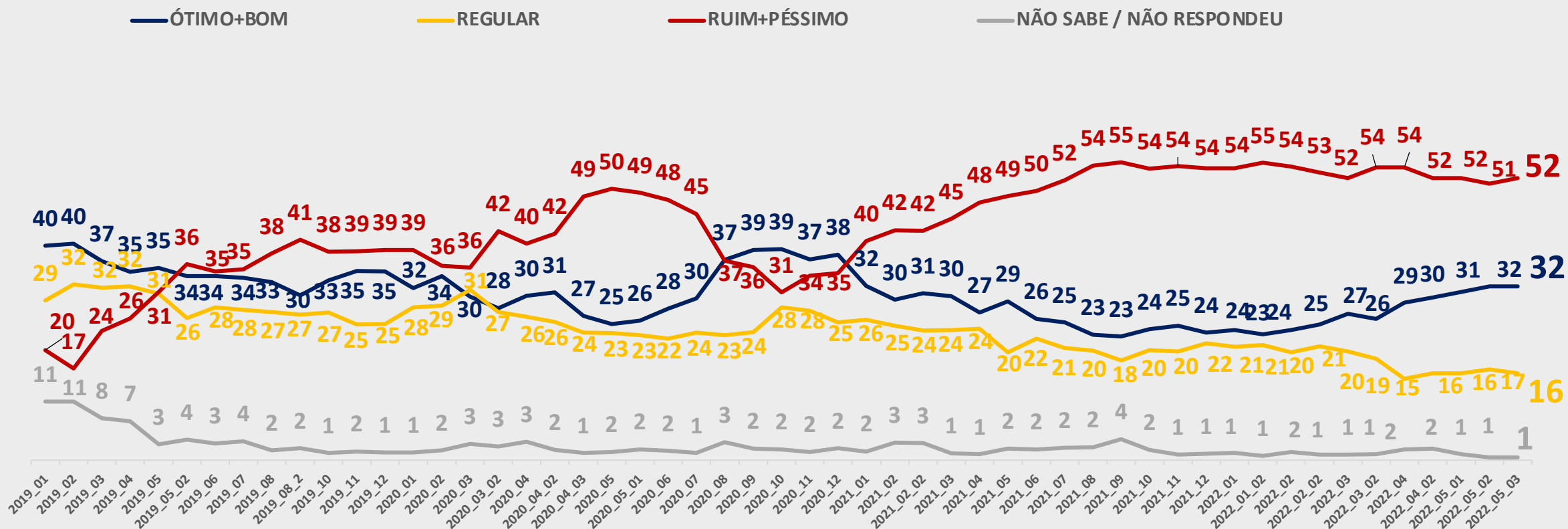
RECALL DO VOTO 2018 – 2º TURNO		
JAIR BOLSONARO	FERNANDO HADDAD	BRANCO/ NULO/ NÃO VOTOU / NL/ NR
46	35	19



02

Avaliação de Governos e Instituições

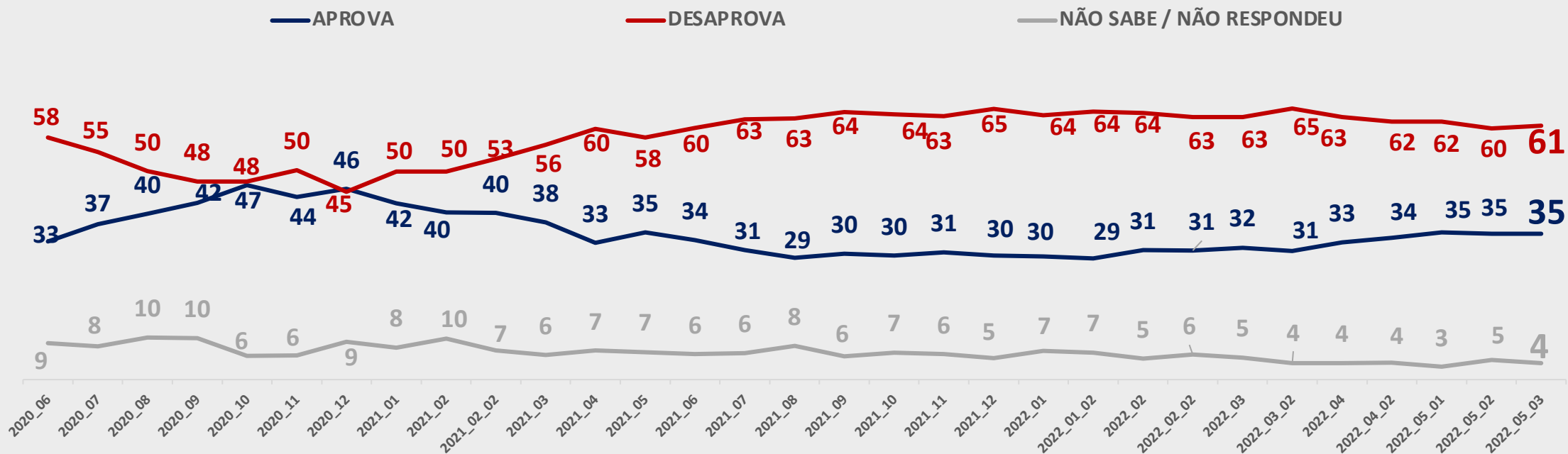
Avaliação do Governo Jair Bolsonaro (%)



Pergunta: Como o(a) Sr(a) avalia o Governo do Presidente Jair Bolsonaro até o momento? Diria que está sendo:

*Os percentuais que não totalizam 100% são decorrentes de arredondamento.

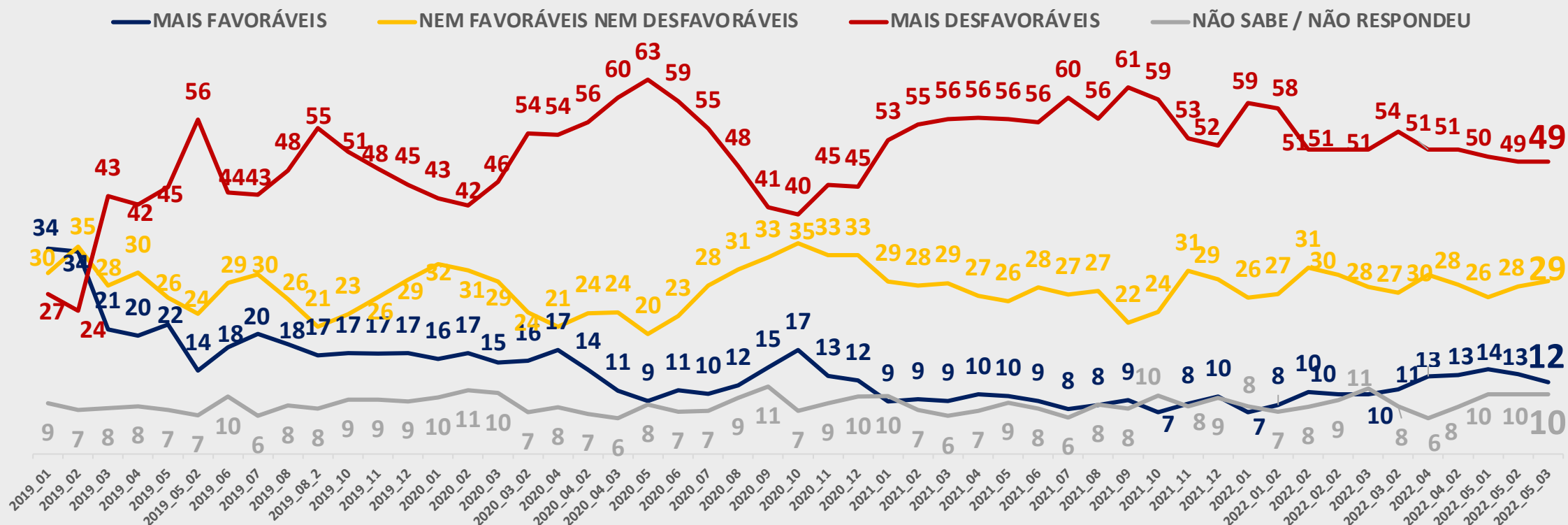
Aprovação ao Governo Jair Bolsonaro (%)



Pergunta: O(a) Sr(a) aprova ou desaprova a maneira como o Presidente Jair Bolsonaro vem administrando o país?

*Os percentuais que não totalizam 100% são decorrentes de arredondamento.

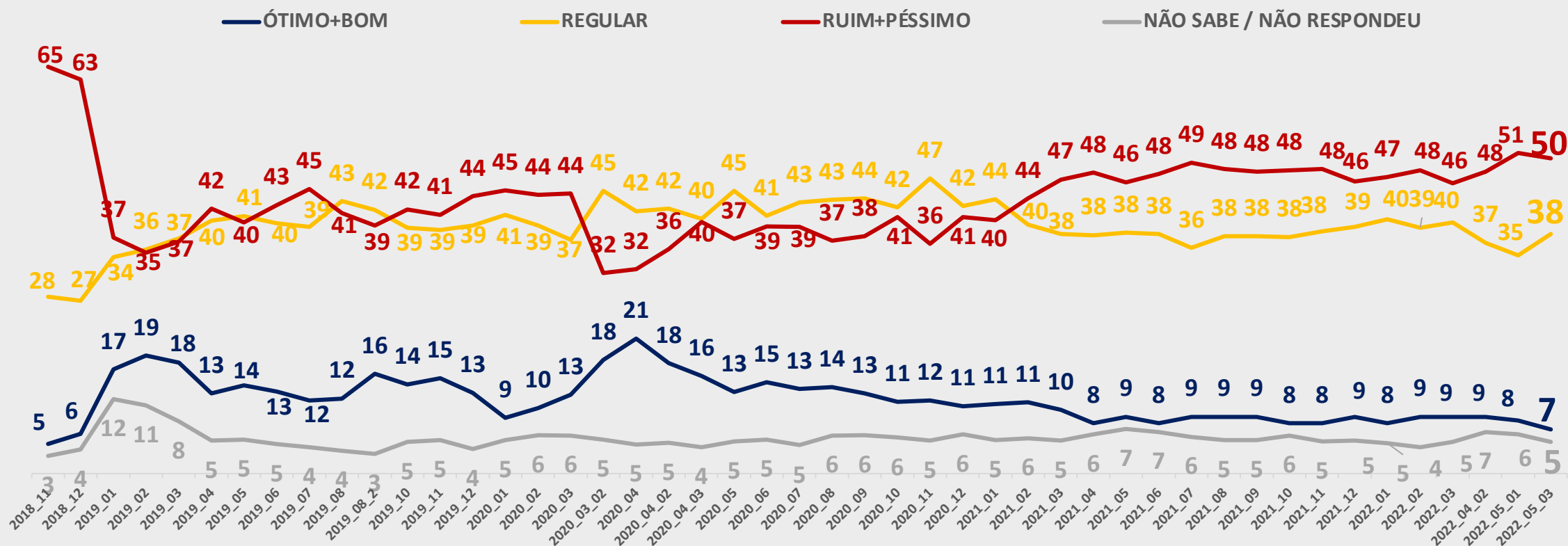
Percepção das Notícias sobre o Governo Bolsonaro (%)



Pergunta: Pelo que o(a) Sr(a) sabe ou ouviu falar, as notícias que saíram recentemente sobre o Governo Federal e o Presidente Jair Bolsonaro, na televisão, nos jornais, nas rádios e na internet foram:

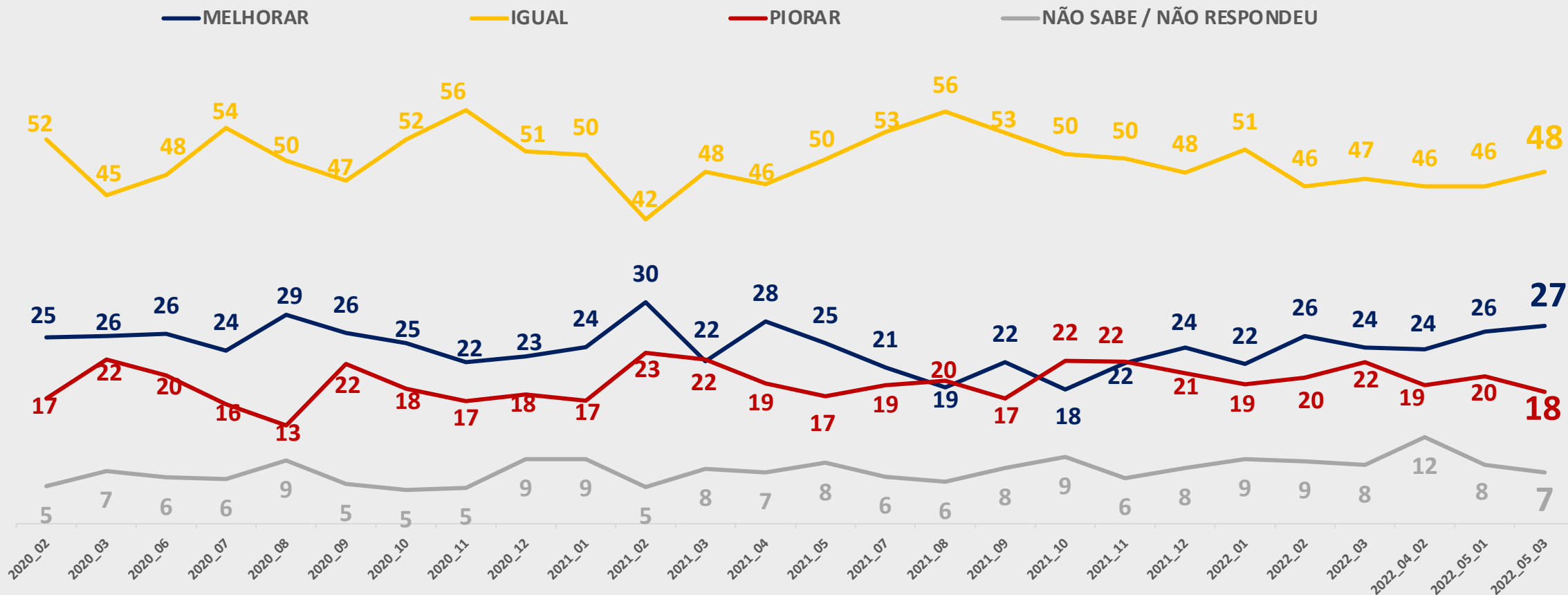
*Os percentuais que não totalizam 100% são decorrentes de arredondamento.

Avaliação do Congresso Nacional (%)



Pergunta: Como o(a) Sr(a) avalia o desempenho do atual Congresso Nacional? Diria que está sendo:

Expectativa sobre o Desempenho do Congresso nos próximos meses (%)



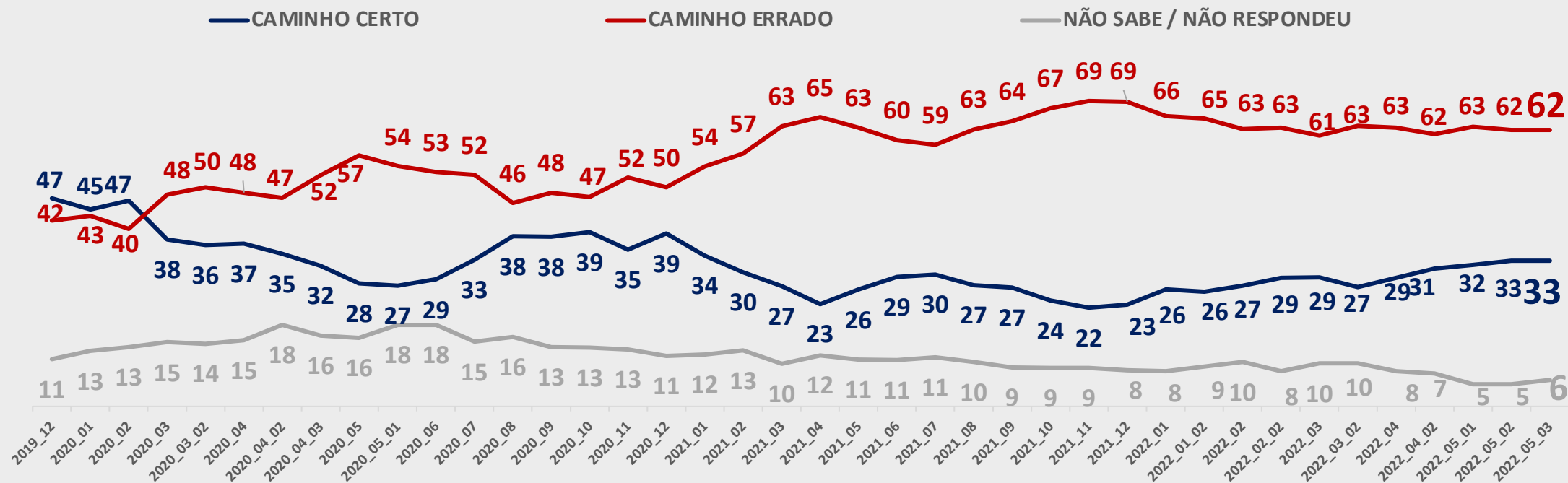
Pergunta: O(A) Sr(a) acha que o desempenho do Congresso Nacional irá melhorar, piorar ou será igual nos próximos meses?



03

Percepção sobre a Economia

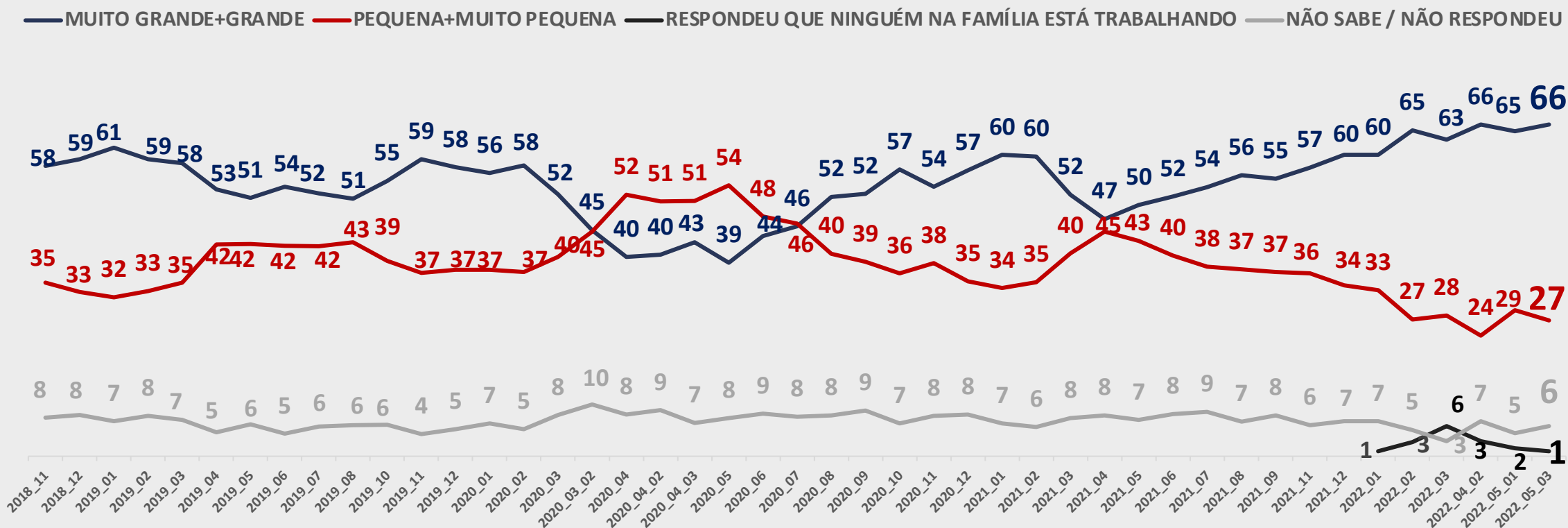
Economia Brasileira no Caminho Certo ou Errado? (%)



Pergunta: Pelo que tem visto ou ouvido falar, o(a) Sr(a) acha que a economia no Brasil, no momento, está no caminho certo ou no caminho errado?

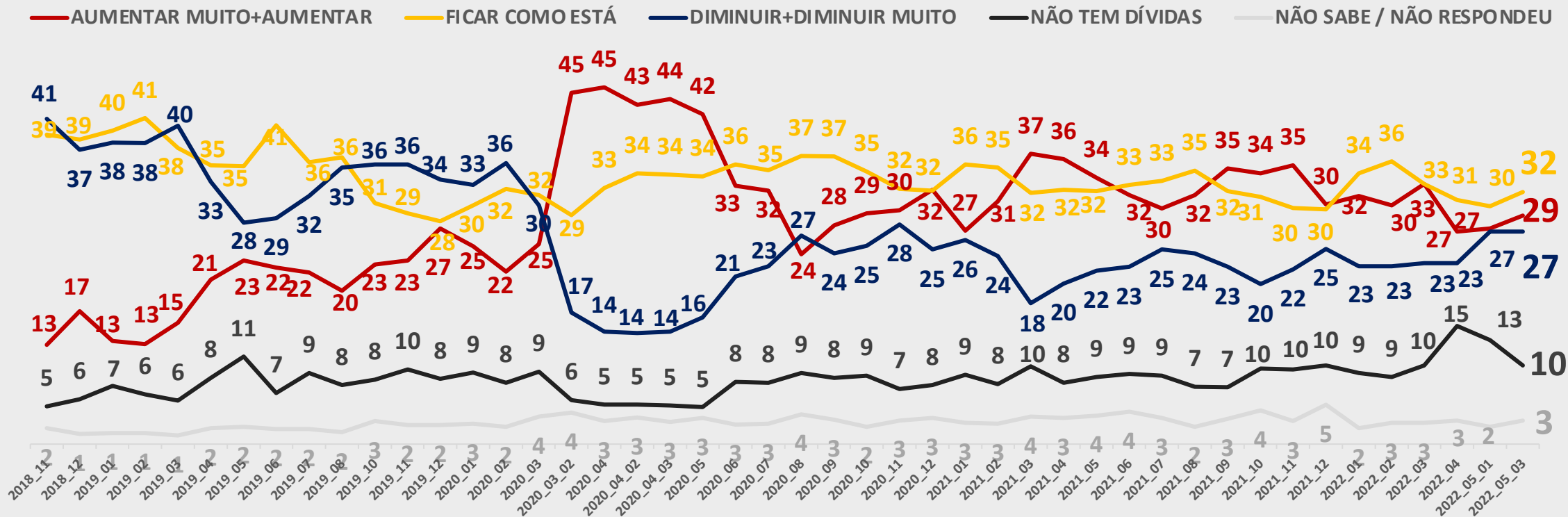
*Os percentuais que não totalizam 100% são decorrentes de arredondamento.

Chance de Manter o Emprego nos próximos 6 meses (%)



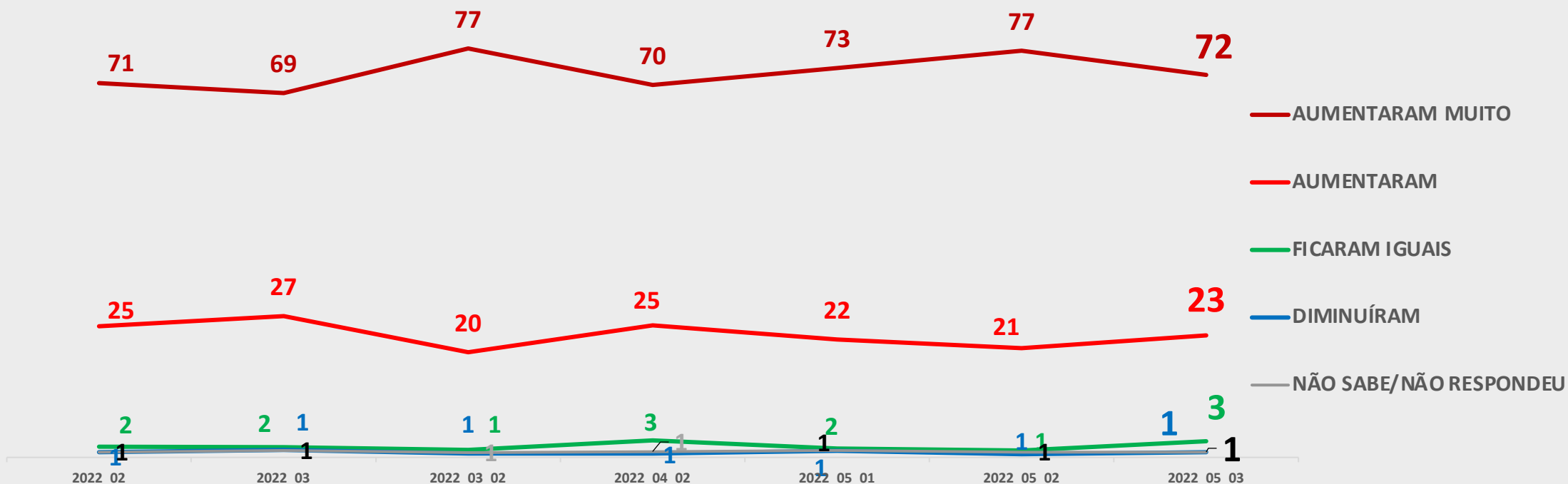
Pergunta: O(a) Sr(a) acha que a chance do(a) Sr(a) e das pessoas da sua família que trabalham, de se manterem empregados nos próximos seis meses é:

Expectativa sobre Endividamento nos próximos 6 meses (%)



Pergunta: Quanto ao seu endividamento, o(a) Sr(a) acha que nos próximos seis meses, suas dívidas vão:

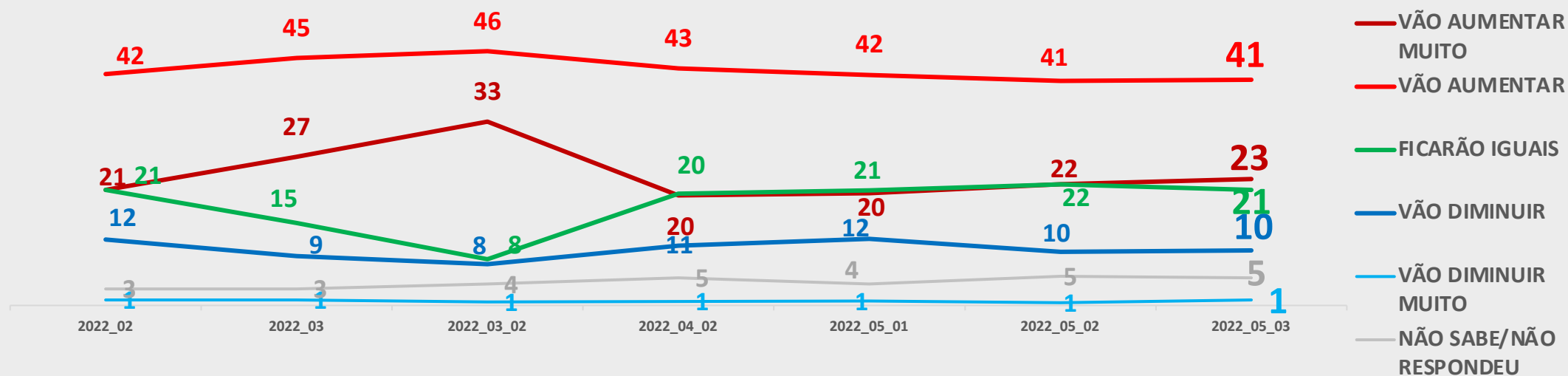
Percepção da Inflação e Preços dos Produtos nos Últimos Meses (%)



Pergunta: Pelo o que tem visto no dia a dia e ouvido falar, o(a) sr(a) acha que nos últimos meses a inflação e o preço dos produtos:

*Os percentuais que não totalizam 100% são decorrentes de arredondamento.

Expectativa da Inflação e Preços dos Produtos nos Próximos Meses (%)



Pergunta: E nos próximos meses, o(a) sr(a) acha que a inflação e o preço dos produtos:

*Os percentuais que não totalizam 100% são decorrentes de arredondamento.

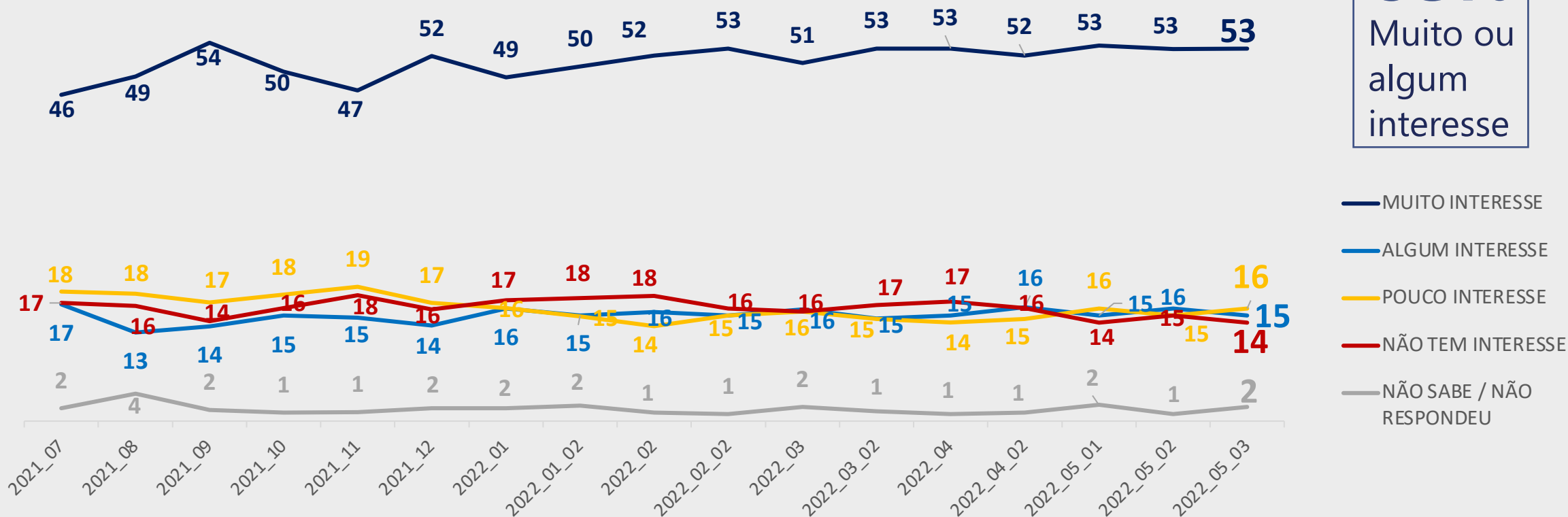


04

**Eleição Presidencial
2022**



Interesse pela Eleição Presidencial de 2022 (%)



68%
Muito ou
algum
interesse

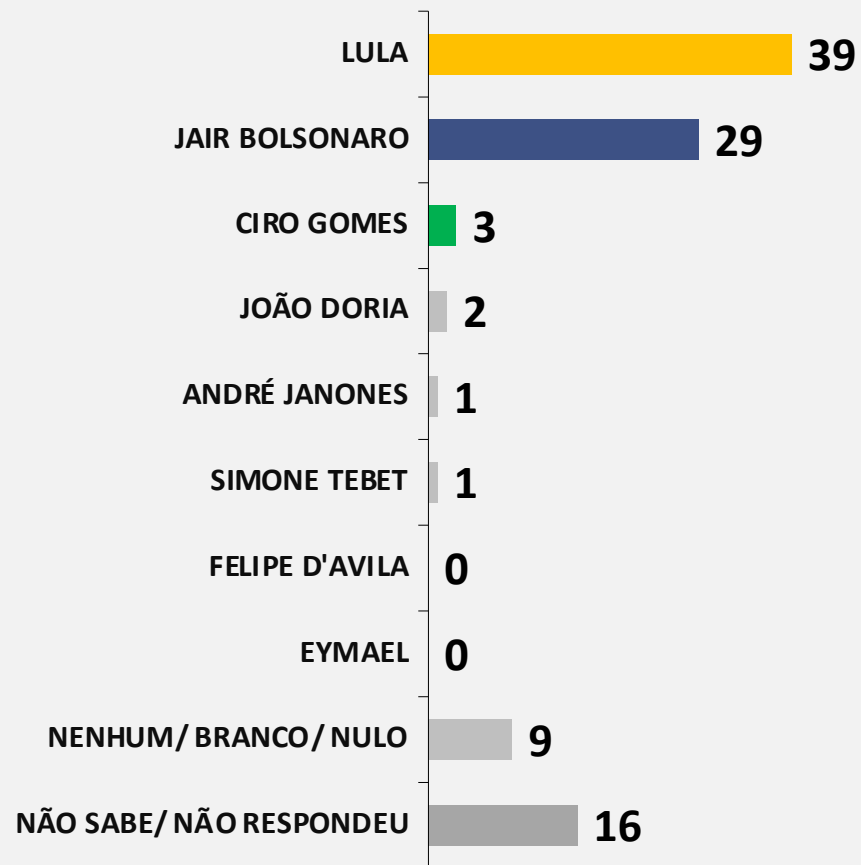
- MUITO INTERESSE
- ALGUM INTERESSE
- POUCO INTERESSE
- NÃO TEM INTERESSE
- NÃO SABE / NÃO RESPONDEU

Pergunta: No próximo ano haverá eleição para Presidente. O(a) Sr(a) diria que tem muito interesse, algum interesse, pouco interesse ou não tem interesse pela eleição para Presidente?

*Os percentuais que não totalizam 100% são decorrentes de arredondamento.

Intenção de Voto para Presidente (%)

Espontânea

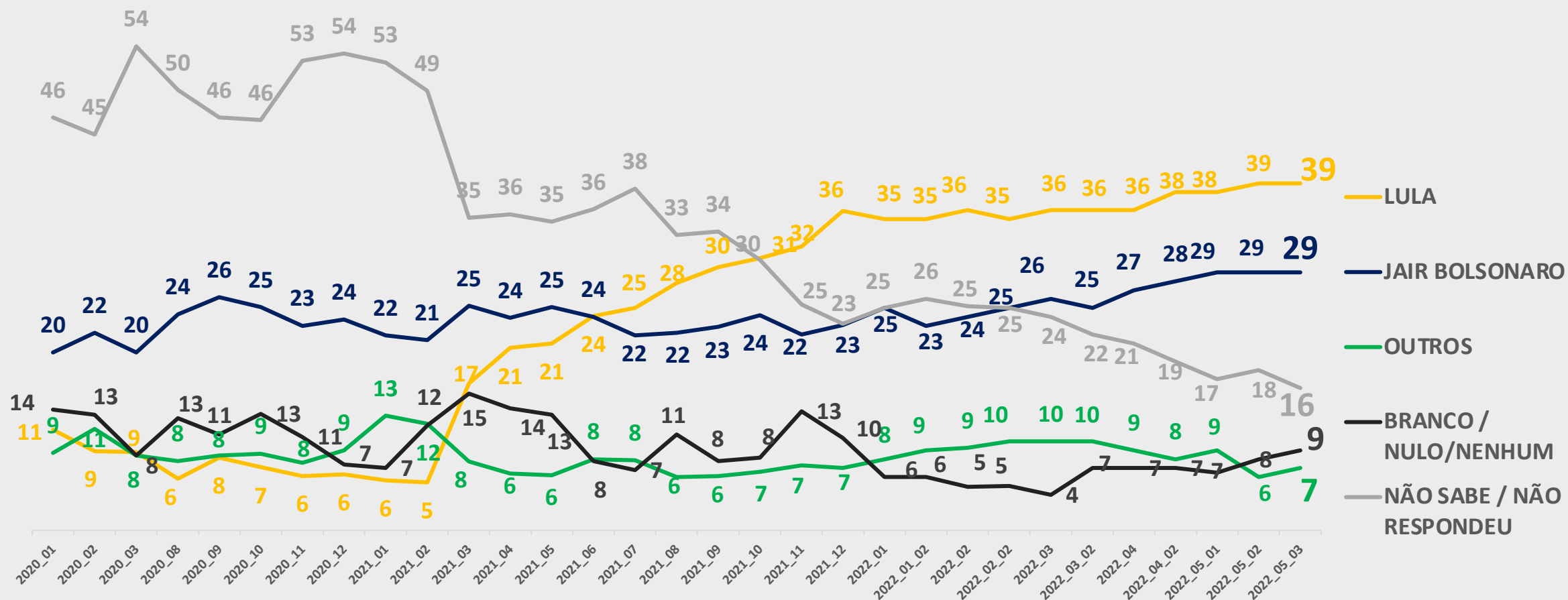


Obs: Felipe D'Avila e Eymael foram citados, mas não chegaram a 1% de citações espontâneas.

Pergunta: Se a eleição fosse hoje, em quem o(a) Sr(a) votaria para Presidente do Brasil ? (ESPONTÂNEA)

*Os percentuais que não totalizam 100% são decorrentes de arredondamento.

Intenção de Voto para Presidente Espontânea – EVOLUTIVO (%)

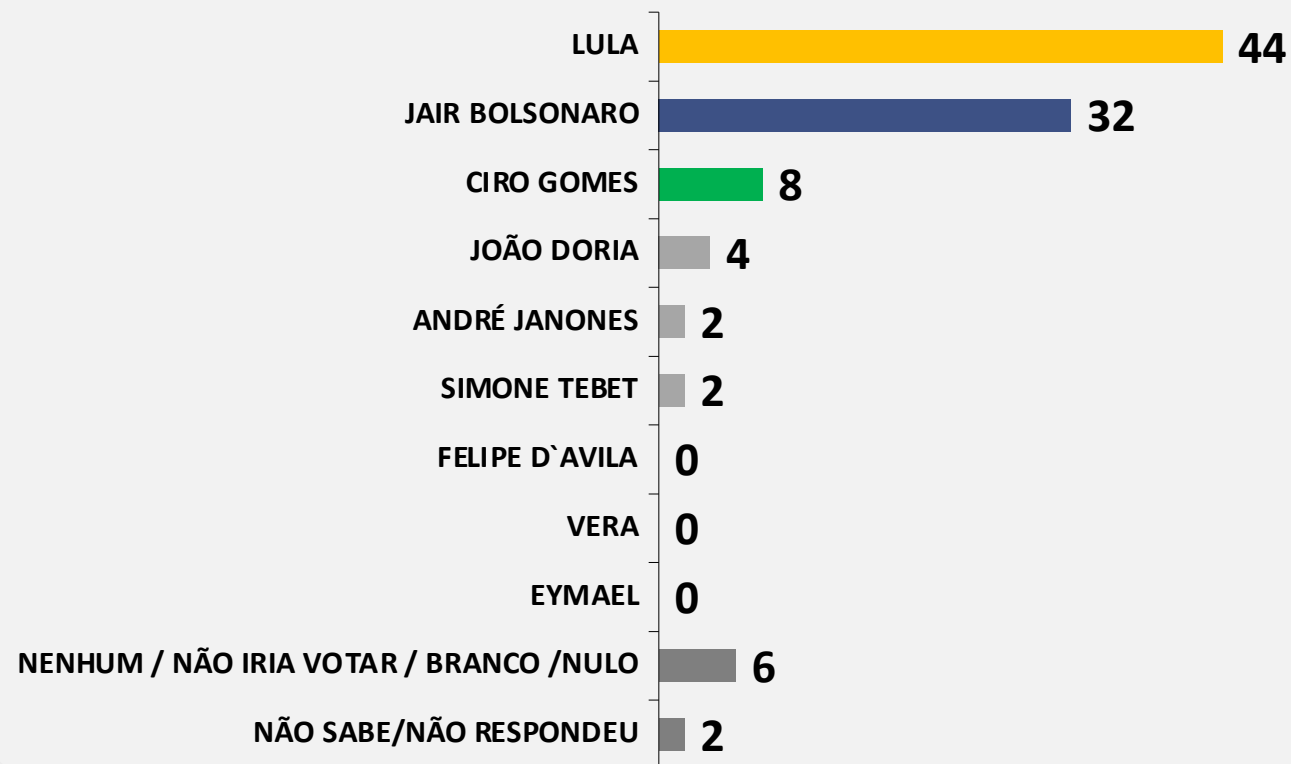


Pergunta: Se a eleição fosse hoje, em quem o(a) Sr(a) votaria para Presidente do Brasil ? (ESPONTÂNEA)

*Os percentuais que não totalizam 100% são decorrentes de arredondamento.

Intenção de Voto para Presidente (%)

Estimulada



Obs: Vera e Eymael e Felipe D'Avila foram citados, mas não chegaram a 1% de citações.

Luciano Bivar estava na lista mas não foi citado por nenhum respondente.

Pergunta: Se a eleição para Presidente fosse hoje e os candidatos fossem esses que vou ler, em quem o(a) Sr(a) votaria? (ESTIMULADA)

*Os percentuais que não totalizam 100% são decorrentes de arredondamento.

Intenção de Voto para Presidente Estimulada – EVOLUTIVO (%)



- Com todos os nomes -

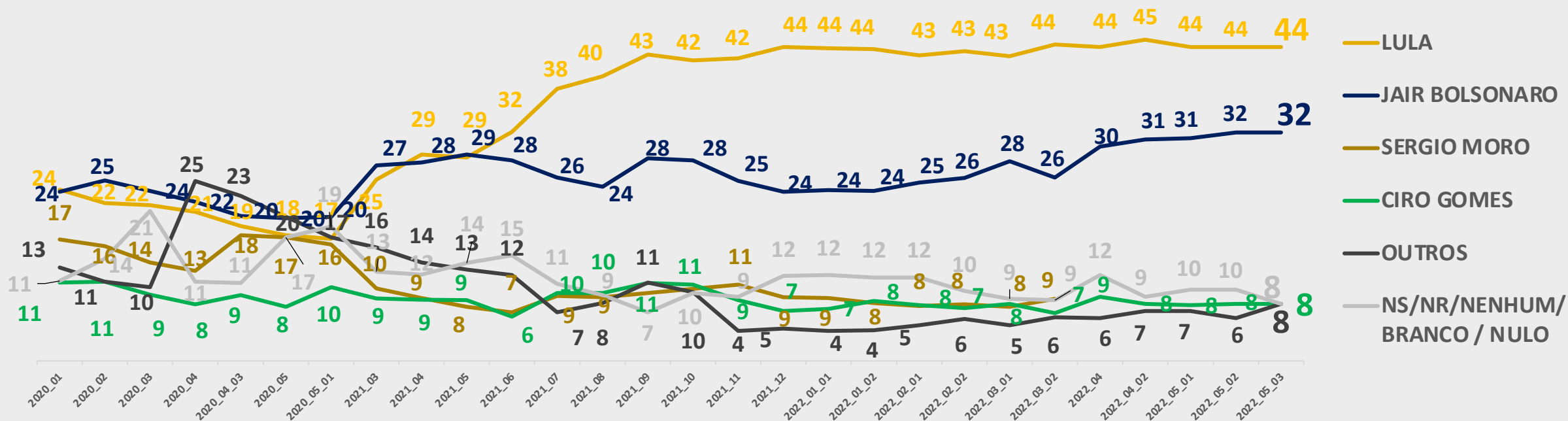
	2020_01	2020_02	2020_03	2020_04	2020_05	2020_05_01	2021_03	2021_04	2021_05	2021_06	2021_07	2021_08	2021_09	2021_10	2021_11	2021_12	2022_01	2022_01_02	2022_02	2022_02_02	2022_03	2022_03_02	2022_04	2022_04_02	2022_05_01	2022_05_02	2022_05_03
LULA	24	22	22	21	18	17	25	29	29	32	38	40	43	42	42	44	44	44	43	43	43	44	44	45	44	44	44
JAIR BOLSONARO	24	25	24	22	20	20	27	28	29	28	26	24	28	28	25	24	24	24	25	26	28	26	30	31	31	32	32
CIRO GOMES	11	11	9	8	8	10	9	9	9	6	10	10	11	11	9	7	7	8	8	7	8	7	9	8	8	8	8
SERGIO MORO	17	16	14	13	17	16	10	9	8	7	9	9	-	-	11	9	9	8	8	8	9	-	-	-	-	-	
JOÃO DORIA	2	2	2	3	3	3	3	3	3	3	2	-	5	4	2	3	2	2	3	3	3	2	3	3	3	3	4
ANDRÉ JANONES	-	-	-	-	-	-	-	-	-	-	-	-	-	-	-	-	-	-	1	1	1	1	1	2	2	2	2
SIMONE TEBET	-	-	-	-	-	-	-	-	-	-	-	-	-	-	-	-	1	1	1	1	1	1	2	2	1	1	2
EDUARDO LEITE	-	-	-	-	-	-	-	-	-	-	-	4	-	-	-	-	-	-	-	1	1	1	-	-	-	-	-
FELIPE D'AVILA	-	-	-	-	-	-	-	-	-	-	-	-	-	-	-	1	1	0	0	1	0	1	0	0	1	0	0
VERA	-	-	-	-	-	-	-	-	-	-	-	-	-	-	-	-	-	-	-	-	-	-	0	0	0	0	0
EYMAEL	-	-	-	-	-	-	-	-	-	-	-	-	-	-	-	-	-	-	-	-	-	-	0	0	0	0	0
LUCIANO BIVAR	-	-	-	-	-	-	-	-	-	-	-	-	-	-	-	-	-	-	-	-	-	-	-	-	0	0	-
ALESSANDRO VIEIRA	-	-	-	-	-	-	-	-	-	-	-	-	-	-	-	-	0	1	0	0	0	-	-	-	-	-	-
MANDETTA	0	0	0	14	8	5	2	3	3	3	3	4	4	3	1	-	-	-	-	-	-	-	-	-	-	-	-
GUILHERME BOULOS	0	0	0	0	0	0	3	3	2	2	2	-	-	-	-	-	-	-	-	-	-	-	-	-	-	-	-
JOÃO AMOÊDO	5	3	3	3	4	4	3	-	-	-	-	-	-	-	-	-	-	-	-	-	-	-	-	-	-	-	-
LUCIANO HUCK	6	7	5	5	6	5	6	5	5	4	-	-	-	-	-	-	-	-	-	-	-	-	-	-	-	-	-
RODRIGO PACHECO	-	-	-	-	-	-	-	-	-	-	-	-	2	2	1	1	1	1	0	-	-	-	-	-	-	-	-
NS/NR/NENHUM / BRANCO / NULO	11	14	21	11	17	19	13	12	14	15	11	9	7	10	9	12	12	12	12	9	9	9	12	10	10	10	8

Obs. As listas de candidatos testadas não são iguais em todas as pesquisas.
 Vera e Eymael e Felipe D'Avila foram citados, mas não chegaram a 1% de citações.
 Luciano Bivar estava na lista mas não foi citado por nenhum respondente.

Pergunta: Se a eleição para Presidente fosse hoje e os candidatos fossem esses que vou ler, em quem o(a) Sr(a) votaria? (ESTIMULADA)

*Os percentuais que não totalizam 100% são decorrentes de arredondamento.

Intenção de Voto para Presidente Estimulada – EVOLUTIVO (%)



Obs. As listas de candidatos testadas não são iguais em todas as pesquisas.

Pergunta: Se a eleição para Presidente fosse hoje e os candidatos fossem esses que vou ler, em quem o(a) Sr(a) votaria? (ESTIMULADA)

*Os percentuais que não totalizam 100% são decorrentes de arredondamento.

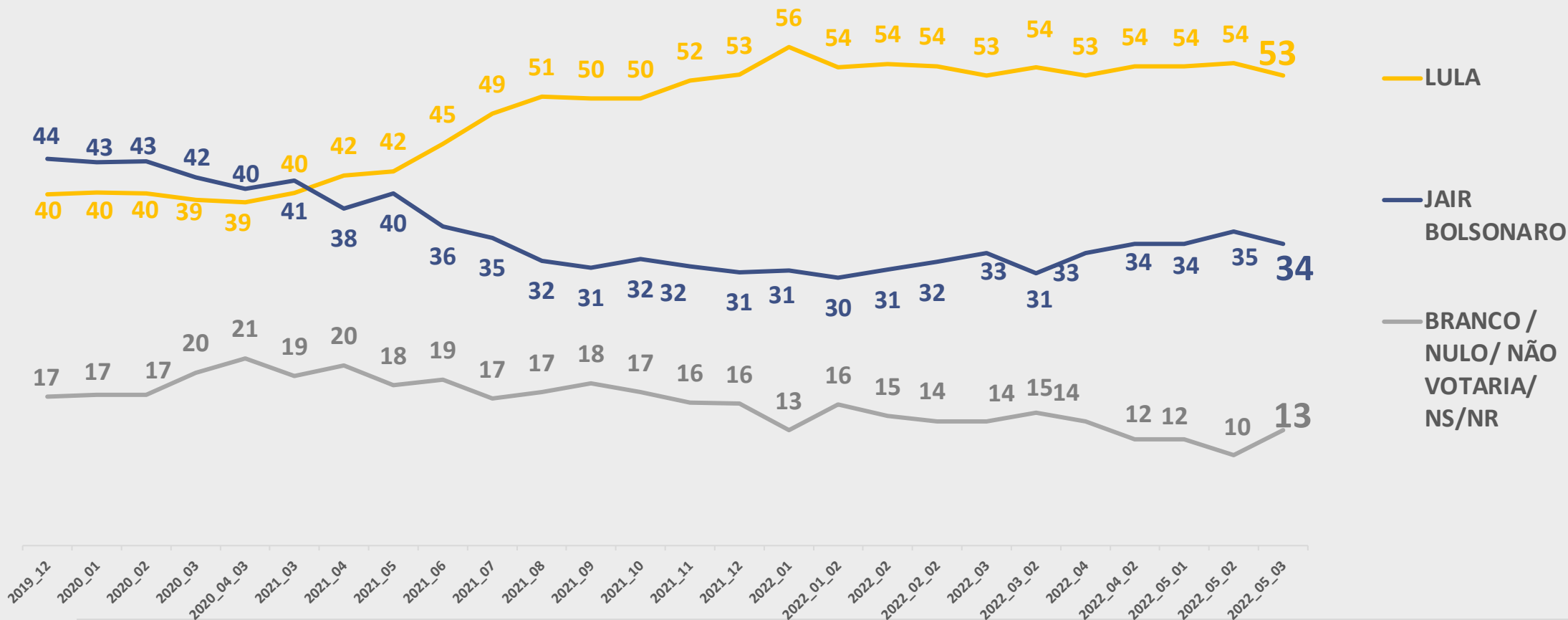
Cenários Segundo Turno (%)

%	CENÁRIO 1	CENÁRIO 2	CENÁRIO 3	CENÁRIO 4	CENÁRIO 5
LULA	53	53	54	-	-
JAIR BOLSONARO	34	-	-	40	40
CIRO GOMES	-	25	-	44	-
JOÃO DORIA	-	-	20	-	38
NS/ NR/ NENHUM/ BRANCO/ NULO	13	22	26	16	22
DIFERENÇA (LULA-OUTRO/ BOLSONARO-OUTRO)	19 p.p.	28 p.p.	34 p.p.	-4 p.p.	2 p.p.

Pergunta: Se houver segundo turno na eleição para Presidente e os candidatos fossem esses que vou ler, em qual dos dois o(a) Sr(a) votaria para presidente?

*Os percentuais que não totalizam 100% são decorrentes de arredondamento.

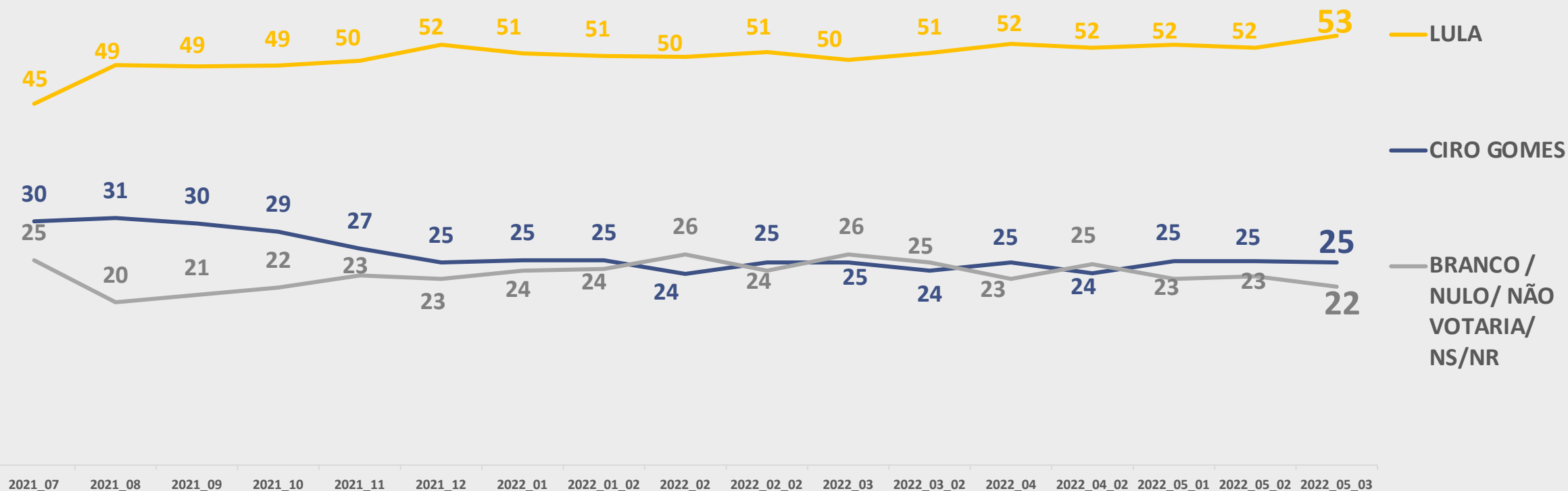
Segundo Turno: Lula x Jair Bolsonaro (%)



Pergunta: Se houver segundo turno na eleição para Presidente e os candidatos fossem esses que vou ler, em qual dos dois o(a) Sr(a) votaria para presidente?

*Os percentuais que não totalizam 100% são decorrentes de arredondamento.

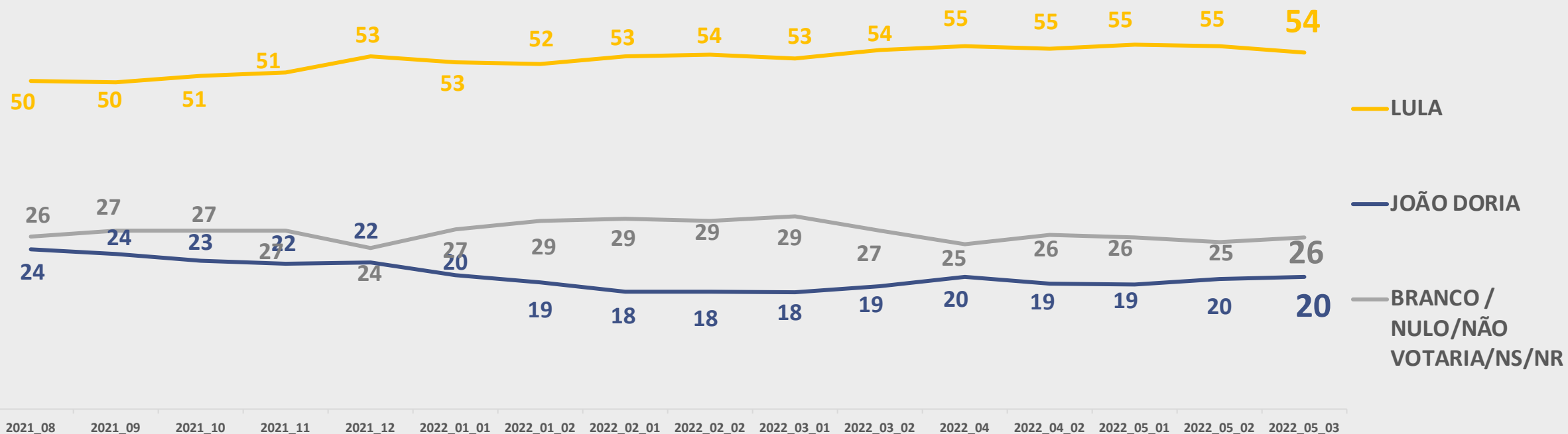
Segundo Turno: Lula x Ciro Gomes (%)



Pergunta: Se houver segundo turno na eleição para Presidente e os candidatos fossem esses que vou ler, em qual dos dois o(a) Sr(a) votaria para presidente?

*Os percentuais que não totalizam 100% são decorrentes de arredondamento.

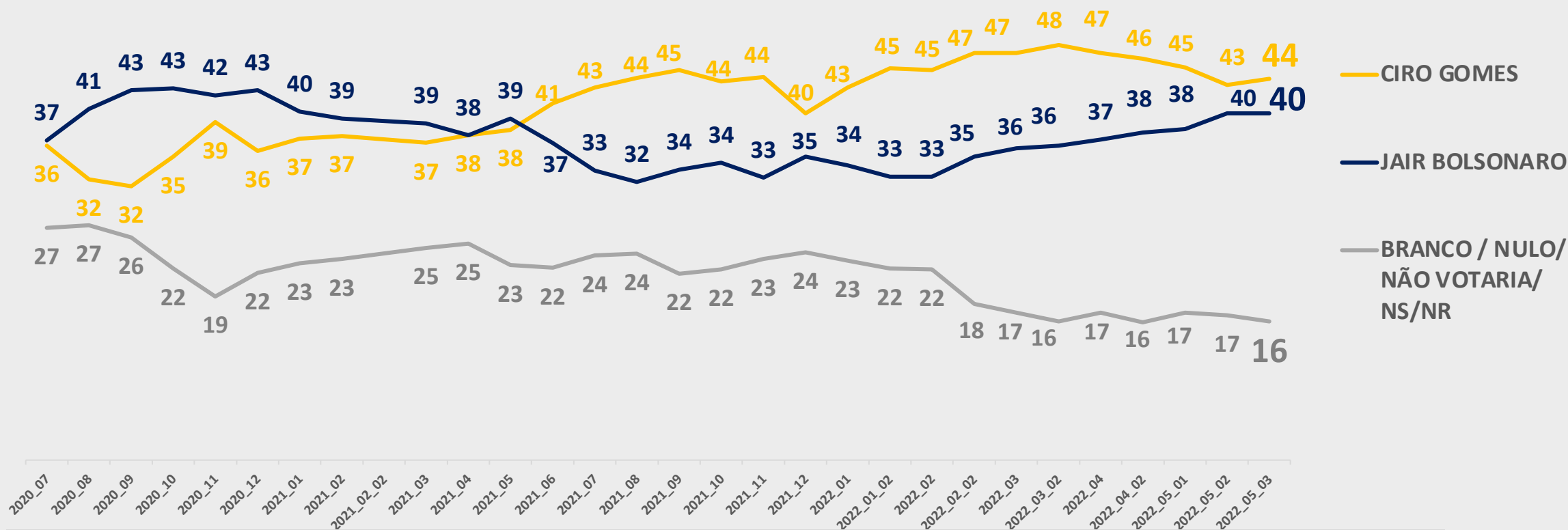
Segundo Turno: Lula x João Doria (%)



Pergunta: Se houver segundo turno na eleição para Presidente e os candidatos fossem esses que vou ler, em qual dos dois o(a) Sr(a) votaria para presidente?

*Os percentuais que não totalizam 100% são decorrentes de arredondamento.

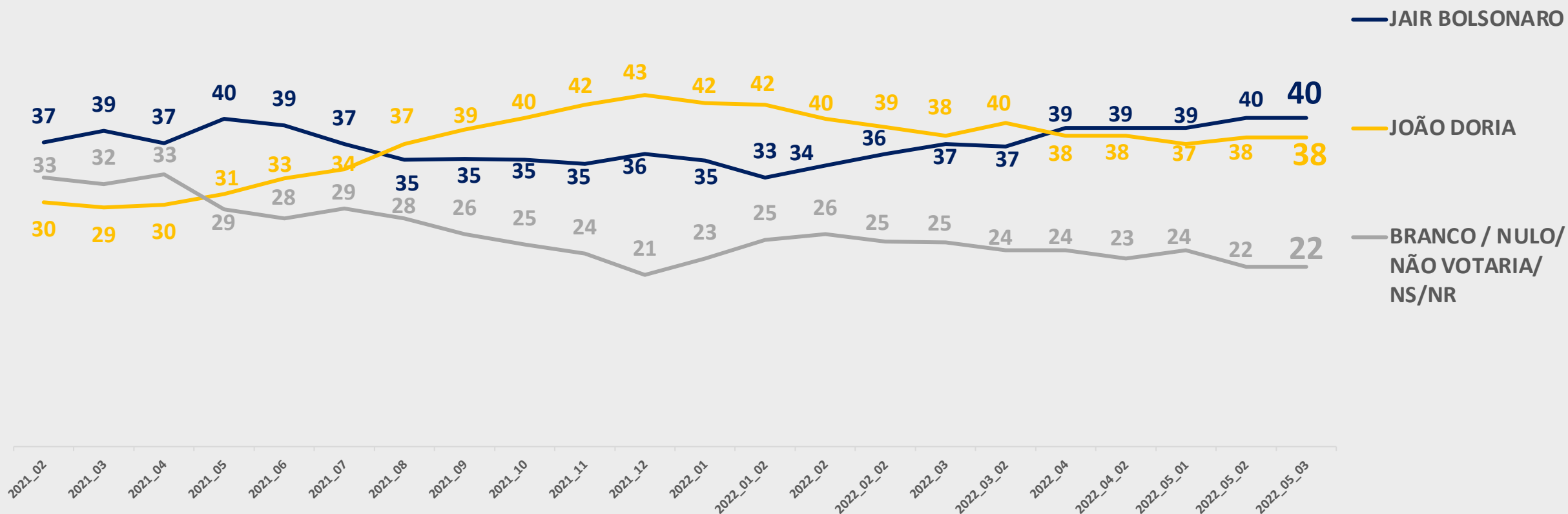
Segundo Turno: Jair Bolsonaro x Ciro Gomes (%)



Pergunta: Se houver segundo turno na eleição para Presidente e os candidatos fossem esses que vou ler, em qual dos dois o(a) Sr(a) votaria para presidente?

*Os percentuais que não totalizam 100% são de arredondamento.

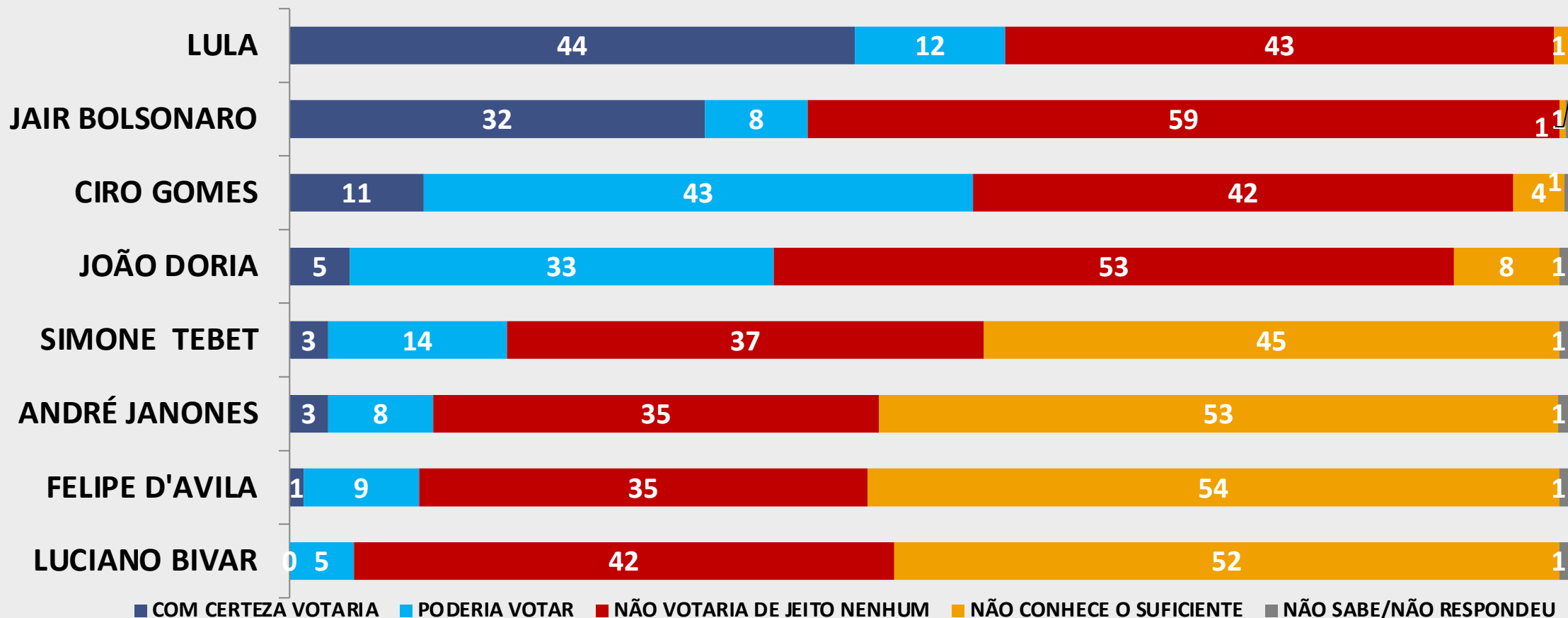
Segundo Turno: Jair Bolsonaro x João Doria(%)



Pergunta: Se houver segundo turno na eleição para Presidente e os candidatos fossem esses que vou ler, em qual dos dois o(a) Sr(a) votaria para presidente?

*Os percentuais que não totalizam 100% são decorrentes de arredondamento.

Probabilidade de Voto (%)

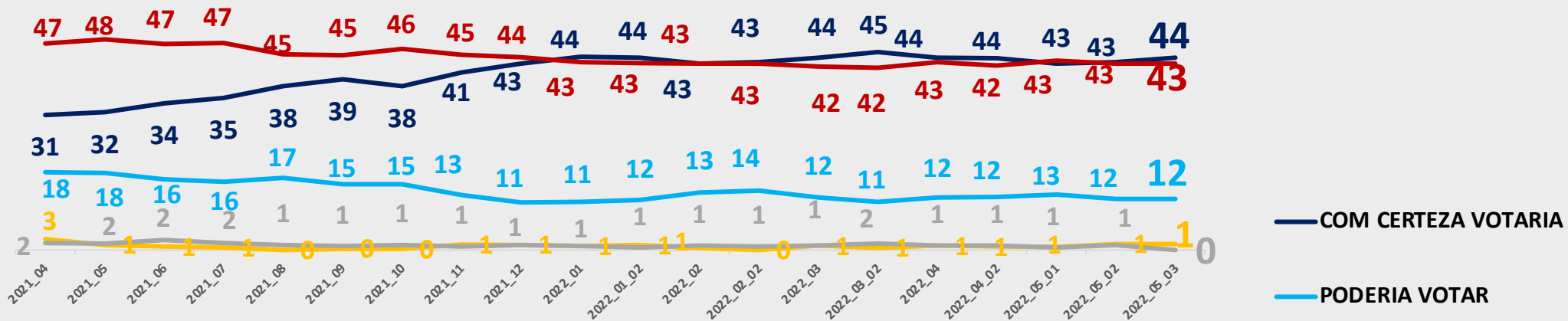


Pergunta: Para cada um desses nomes diga se com certeza votaria nele para Presidente, se poderia votar, se não votaria de jeito nenhum ou se não o conhece o suficiente para avaliar?

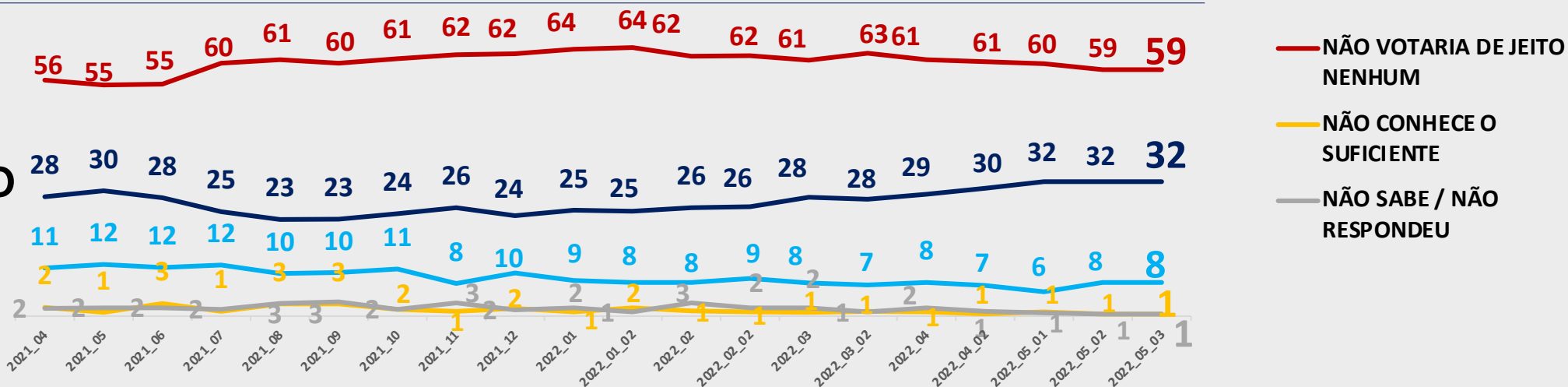
*Os percentuais que não totalizam 100% são decorrentes de arredondamento.

Probabilidade de Voto (%)

LULA



JAIR BOLSONARO

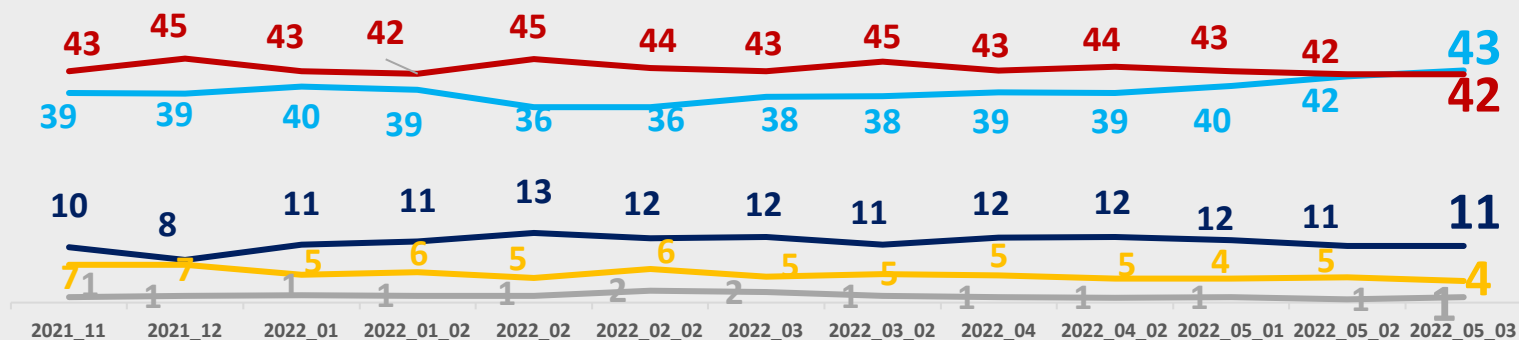


Pergunta: Para cada um desses nomes diga se com certeza votaria nele para Presidente, se poderia votar, se não votaria de jeito nenhum ou se não o conhece o suficiente para avaliar?

*Os percentuais que não totalizam 100% são decorrentes de arredondamento.

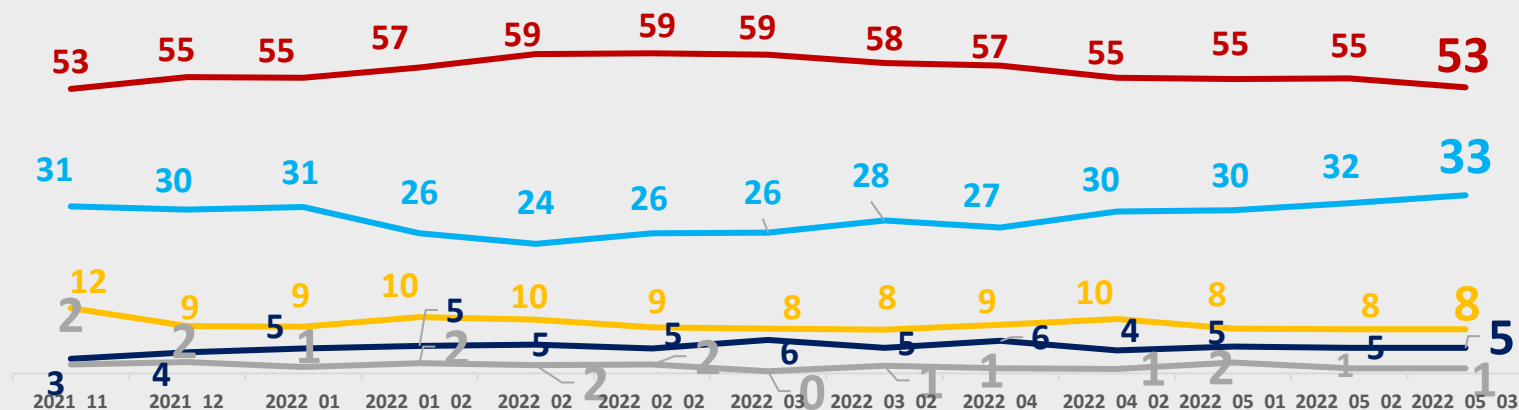
Probabilidade de Voto (%)

CIRO GOMES



- COM CERTEZA VOTARIA
- PODERIA VOTAR
- NÃO VOTARIA DE JEITO NENHUM
- NÃO CONHECE O SUFICIENTE
- NÃO SABE / NÃO RESPONDEU

JOÃO DORIA

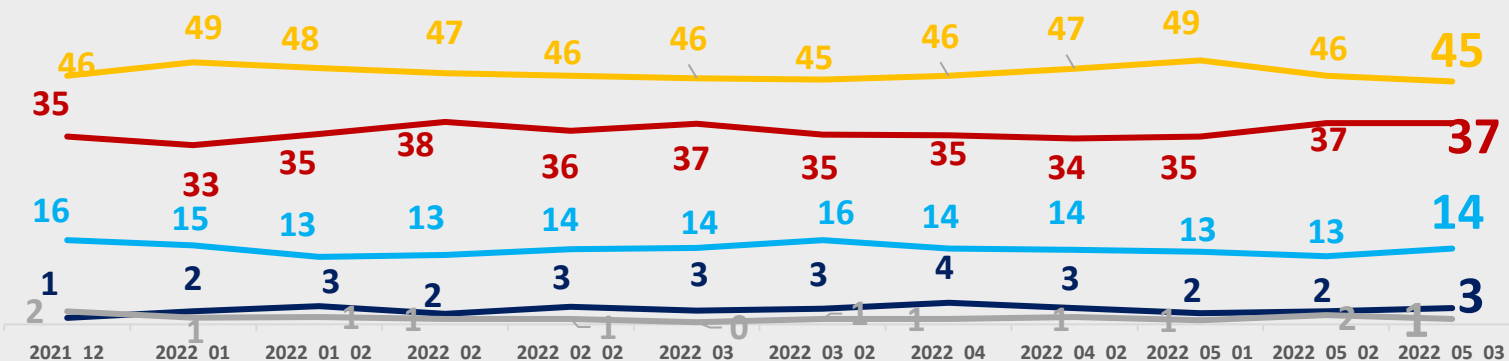


Pergunta: Para cada um desses nomes diga se com certeza votaria nele para Presidente, se poderia votar, se não votaria de jeito nenhum ou se não o conhece o suficiente para avaliar?

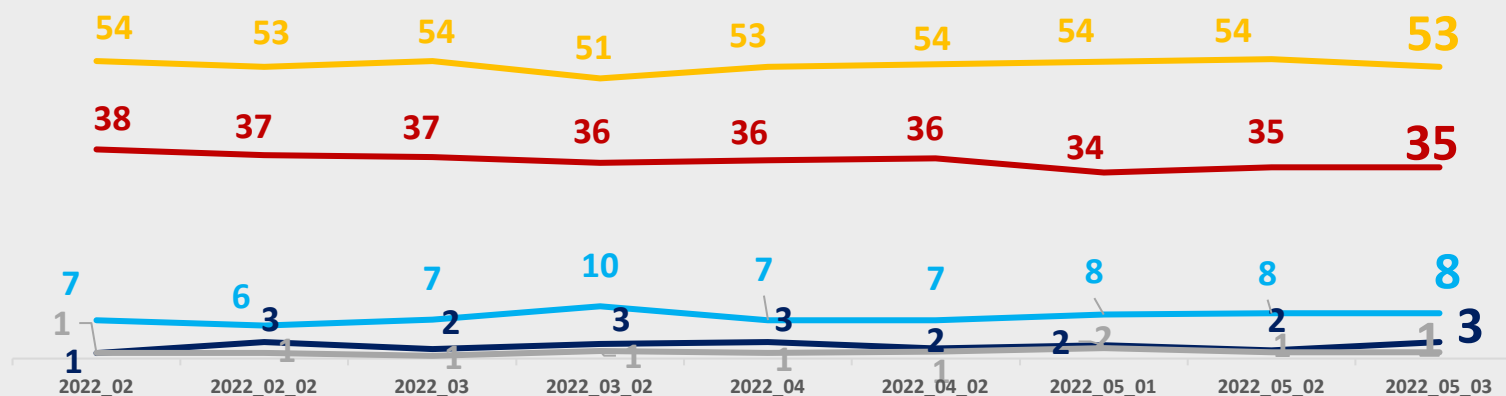
*Os percentuais que não totalizam 100% são decorrentes de arredondamento.

Probabilidade de Voto (%)

**SIMONE
TEBET**



**ANDRÉ
JANONES**

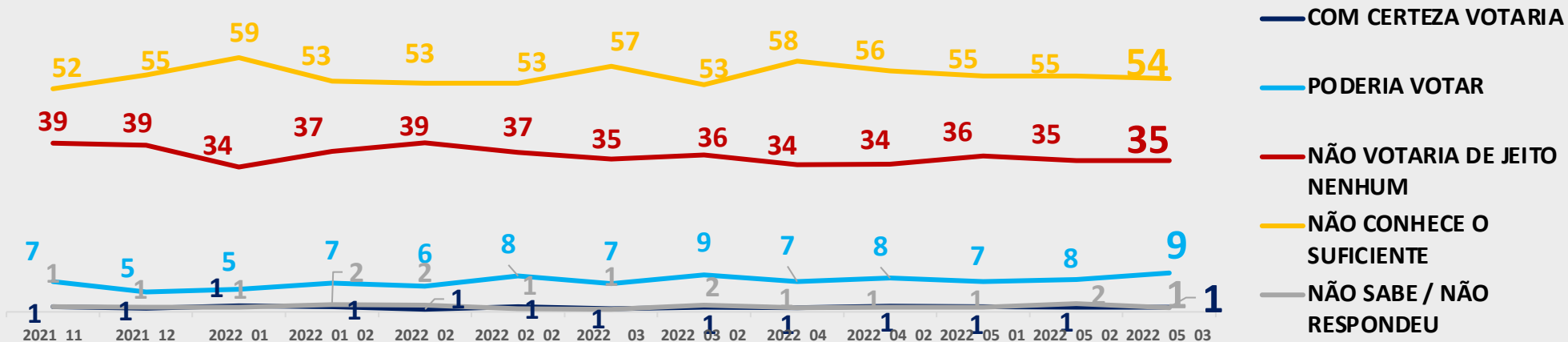


Pergunta: Para cada um desses nomes diga se com certeza votaria nele para Presidente, se poderia votar, se não votaria de jeito nenhum ou se não o conhece o suficiente para avaliar?

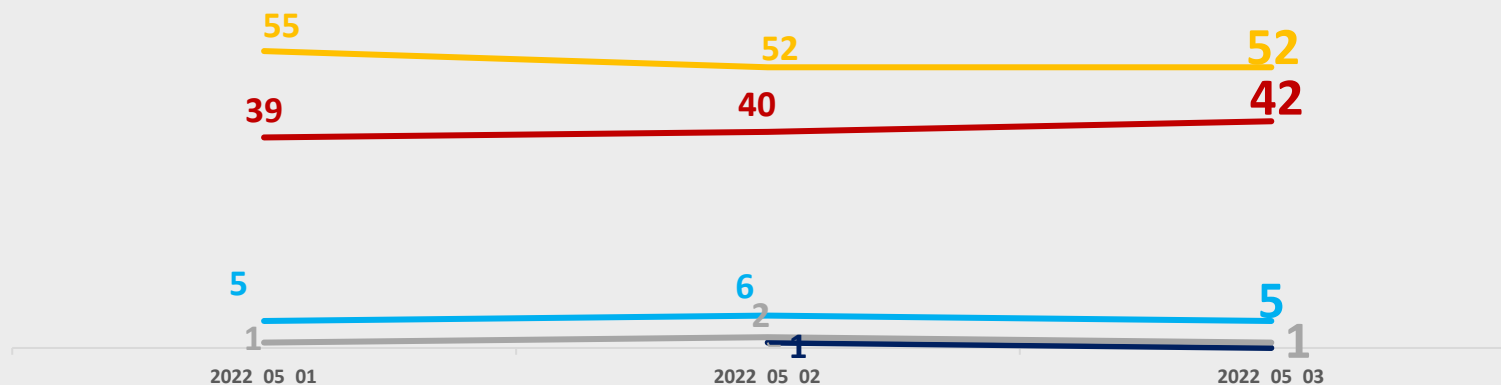
*Os percentuais que não totalizam 100% são decorrentes de arredondamento.

Probabilidade de Voto (%)

**FELIPE
D'AVILA**



**LUCIANO
BIVAR**



Pergunta: Para cada um desses nomes diga se com certeza votaria nele para Presidente, se poderia votar, se não votaria de jeito nenhum ou se não o conhece o suficiente para avaliar?

*Os percentuais que não totalizam 100% são decorrentes de arredondamento.

Expectativa de Vitória (%)

	2022_01	2022_01_02	2022_02	2022_02_02	2022_03	2022_03_02	2022_04	2022_04_02	2022_05_01	2022_05_02	2022_05_03
LULA	58	59	58	59	58	59	58	58	58	58	59
JAIR BOLSONARO	28	29	28	29	29	30	31	31	32	33	33
SERGIO MORO	3	3	3	3	3	3	-	-	-	-	-
CIRO GOMES	1	1	2	2	3	2	2	2	2	2	1
JOÃO DORIA	0	1	-	1	0	0	0	1	1	1	1
ANDRÉ JANONES	-	-	-	0	0	0	0	0	1	1	-
SIMONE TEBET	0	0	-	-	0	0	0	0	0	-	0
FELIPE D'AVILA	-	-	-	-	-	-	-	0	0	-	0
VERA	-	-	-	-	-	-	-	-	-	0	0
EDUARDO LEITE	-	-	-	0	0	0	-	-	-	-	-
NENHUM DESSES	1	2	3	1	1	1	2	2	1	-	1
NS/ NR	8	5	7	5	5	5	7	6	5	5	5

Obs: Os nomes de Eymael, Luciano Bivar, Simone Tebet, Felipe D'Avila constavam na lista mas não foram citados.

Pergunta: Independente do seu voto, qual desses candidatos o(a) sr(a) acha que irá ganhar a eleição? (ESTIMULADA)

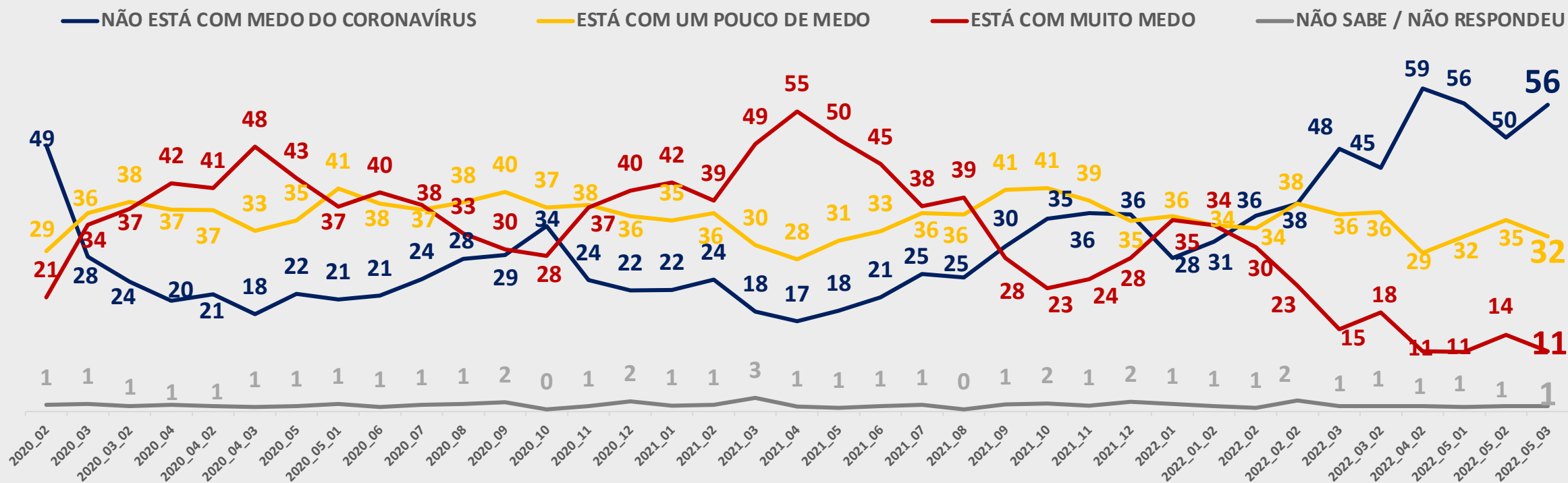
*Os percentuais que não totalizam 100% são decorrentes de arredondamento.



05

Sentimento sobre a Pandemia e Avaliação do Governo no Enfrentamento ao Coronavírus

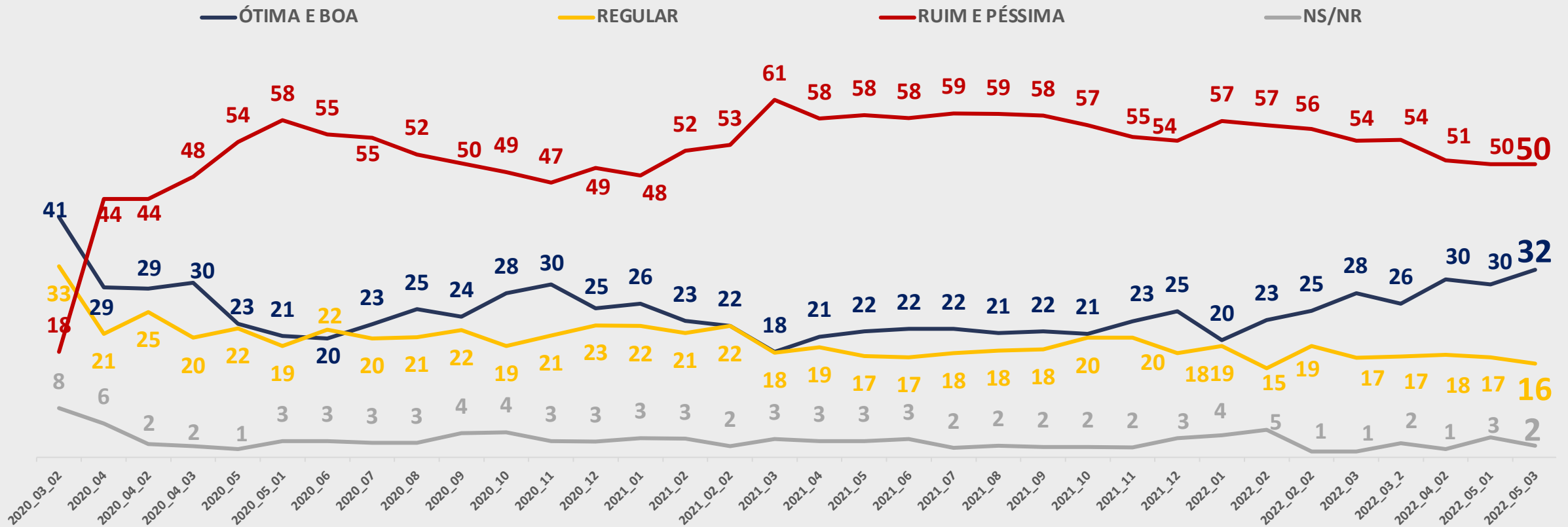
Sentimento sobre a Pandemia do Coronavírus(%)



Pergunta: A respeito da pandemia do coronavírus, o(a) Sr(a) diria que está com muito medo, um pouco de medo, ou não está com medo do coronavírus?

*Os percentuais que não totalizam 100% são decorrentes de arredondamento.

Avaliação da Atuação do Presidente Bolsonaro para Enfrentar o Coronavírus (%)



Pergunta: Na sua opinião, a atuação do Presidente Bolsonaro para enfrentar o coronavírus está sendo:

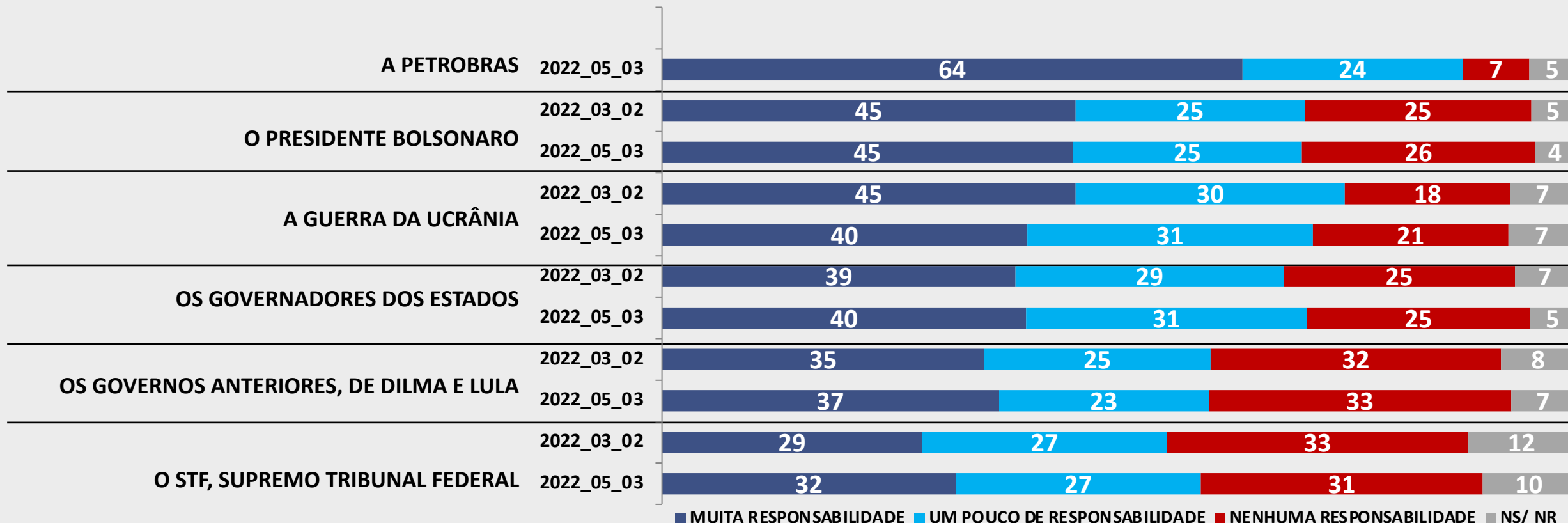
*Os percentuais que não totalizam 100% são decorrentes de arredondamento.



06

Responsabilização pelo Aumento dos Combustíveis

Responsabilização pelo Aumento dos Preços dos Combustíveis (%)



Pergunta: Pensando agora sobre o aumento dos combustíveis, o quanto acha que cada um dos que vou citar teve responsabilidade sobre esse aumento?

*Os percentuais que não totalizam 100% são decorrentes de arredondamento.

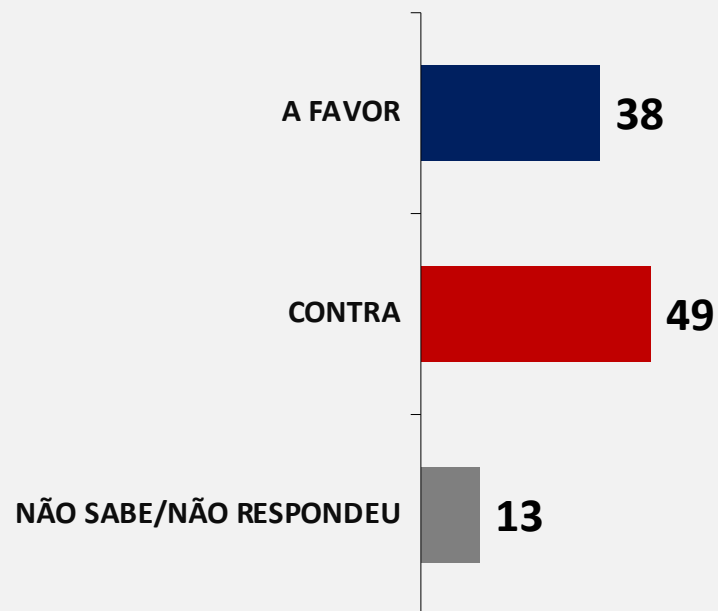


07

Opinião Sobre a Privatização da Petrobras

Favorabilidade à Privatização da Petrobras (%)

O(a) sr(a) é a favor ou contra a privatização da Petrobras?

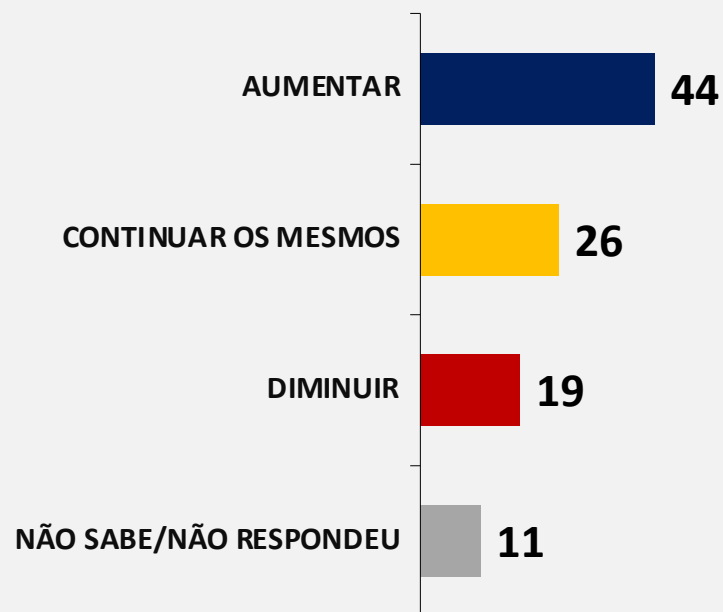


Pergunta: Mudando de assunto, o(a) sr(a) é a favor ou contra a privatização da Petrobras?

*Os percentuais que não totalizam 100% são decorrentes de arredondamento.

Expectativa de Alteração dos Preços dos Combustíveis em caso de Privatização da Petrobras (%)

Caso a Petrobras seja privatizada, os preços cobrados pelos combustíveis irão:

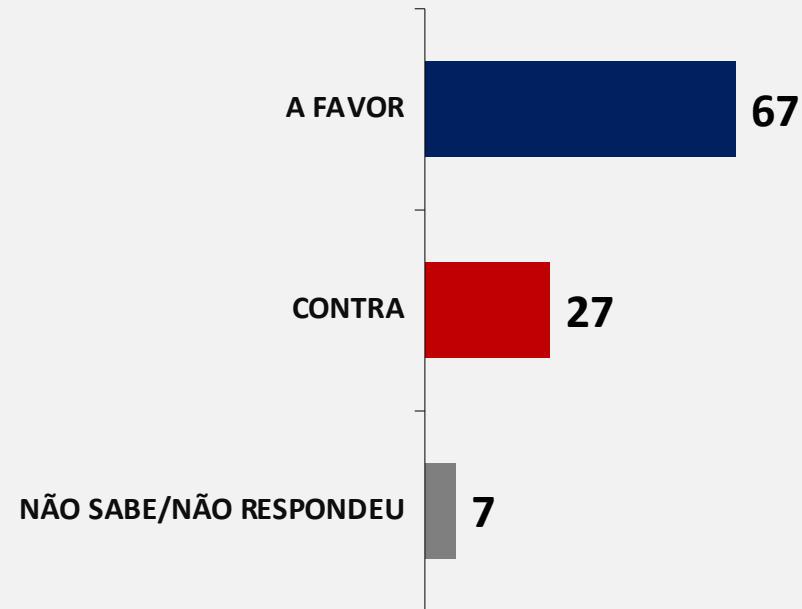


Pergunta: Na sua opinião, caso a Petrobras seja privatizada, os preços cobrados pelos combustíveis irão aumentar, diminuir ou continuarão os mesmos?

*Os percentuais que não totalizam 100% são decorrentes de arredondamento.

Favorabilidade à Privatização da Petrobras caso resulte em Diminuição dos Preços dos Combustíveis (%)

E caso a privatização da Petrobras leve à diminuição dos preços de combustíveis, o(a) sr(a) seria a favor ou contra a sua privatização?



Pergunta: E caso a privatização da Petrobras leve à diminuição dos preços de combustíveis, o(a) sr(a) seria a favor ou contra a sua privatização?

*Os percentuais que não totalizam 100% são decorrentes de arredondamento.

08 Anexo



As margens de erro máximo variam por tamanho de segmento, indo de 3.2 pp para o total da amostra até aproximadamente 8.2 para o menor segmento de região, Centro-Oeste + Norte e Sul.

INTENÇÃO DE VOTO ESTIMULADA

Evolutivo dos Demográficos (%)



	SEXO																					
	M											F										
	2022_01	2022_01_02	2022_02	2022_02_02	2022_03	2022_03_02	2022_04	2022_04_02	2022_05_01	2022_05_02	2022_05_03	2022_01	2022_01_02	2022_02	2022_02_02	2022_03	2022_03_02	2022_04	2022_04_02	2022_05_01	2022_05_02	2022_05_03
LULA	39	42	40	41	40	41	39	41	41	40	40	48	46	45	45	46	48	48	48	47	47	47
JAIR BOLSONARO	29	29	27	31	35	32	36	38	38	39	39	19	19	23	21	21	20	24	26	25	26	26
SERGIO MORO	9	8	9	8	7	10	-	-	-	-	-	9	8	7	8	8	8	-	-	-	-	-
CIRO GOMES	8	8	7	7	9	7	10	7	7	8	8	7	9	8	8	7	6	9	8	9	8	8
JOÃO DORIA	2	1	2	2	2	1	2	3	2	2	3	2	3	3	4	3	2	4	3	3	3	4
SIMONE TEBET	1	1	0	1	1	1	2	2	1	1	2	2	1	1	1	1	1	1	1	1	1	2
ANDRÉ JANONES	-	-	0	0	0	1	1	1	1	2	1	-	-	2	1	1	1	2	2	3	2	2
EDUARDO LEITE	-	-	-	1	1	1	-	-	-	-	-	-	-	-	1	1	2	-	-	-	-	-
FELIPE D'AVILA	1	0	0	1	0	0	0	1	1	0	0	0	0	0	0	0	1	0	0	1	0	0
ALESSANDRO VIEIRA	0	0	0	0	0	-	-	-	-	-	-	0	1	0	0	0	-	-	-	-	-	-
RODRIGO PACHECO	1	1	1	-	-	-	-	-	-	-	-	0	0	0	-	-	-	-	-	-	-	-
EYMAEL	-	-	-	-	-	-	0	0	0	0	1	-	-	-	-	-	-	0	0	0	0	0
VERA	-	-	-	-	-	-	0	0	1	0	0	-	-	-	-	-	-	0	0	0	0	0
LUCIANO BIVAR	-	-	-	-	-	-	-	-	0	0	-	-	-	-	-	-	-	-	-	0	0	-
NENHUM / NÃO IRIA VOTAR / BRANCO /NULO	5	7	10	6	5	5	9	5	1	6	5	6	9	9	8	8	9	9	9	3	8	8
NS/ NR	6	2	2	2	1	1	2	2	8	1	1	7	5	3	3	3	2	3	3	8	4	3

Pergunta: Se a eleição para Presidente fosse hoje e os candidatos fossem esses que vou ler, em quem o(a) Sr(a) votaria? (ESTIMULADA)

*Os percentuais que não totalizam 100% são decorrentes de arredondamento.

As margens de erro máximo variam por tamanho de segmento, indo de 3.2 pp para o total da amostra até aproximadamente 8.2 para o menor segmento de região, Centro-Oeste + Norte e Sul.

INTENÇÃO DE VOTO ESTIMULADA

Evolutivo dos Demográficos (%)



	IDADE																																
	16 A 34 ANOS											35 A 54 ANOS										55 ANOS OU MAIS											
	2022_01	2022_01_02	2022_02	2022_02_02	2022_03	2022_03_02	2022_04	2022_04_02	2022_05_01	2022_05_02	2022_05_03	2022_01	2022_01_02	2022_02	2022_02_02	2022_03	2022_03_02	2022_04	2022_04_02	2022_05_01	2022_05_02	2022_05_03	2022_01	2022_01_02	2022_02	2022_02_02	2022_03	2022_03_02	2022_04	2022_04_02	2022_05_01	2022_05_02	2022_05_03
LULA	48	47	43	47	50	47	47	48	49	45	45	42	42	46	43	40	45	43	44	42	41	42	41	42	38	40	37	39	39	42	41	45	43
JAIR BOLSONARO	20	17	21	20	22	19	24	26	28	28	26	27	28	26	27	30	27	31	31	29	32	36	24	27	28	30	32	33	34	38	38	38	35
SERGIO MORO	8	7	6	6	8	11	-	-	-	-	-	7	9	7	8	5	7	-	-	-	-	-	12	8	10	11	11	9	-	-	-	-	
CIRO GOMES	8	11	9	11	8	9	11	11	6	11	11	8	8	7	7	8	5	9	7	11	7	7	6	6	7	2	8	6	7	5	6	7	6
JOÃO DORIA	1	2	3	1	1	1	2	3	3	3	3	2	2	1	2	4	2	4	4	2	3	4	3	2	3	5	2	2	3	1	2	2	3
SIMONE TEBET	0	1	0	1	1	1	1	1	1	1	1	1	0	0	1	1	2	1	1	1	2	2	2	2	1	2	2	2	3	3	2	1	4
ANDRÉ JANONES	-	-	2	1	0	1	2	0	2	2	1	-	-	1	1	1	2	1	3	2	2	1	-	-	0	0	0	0	0	1	0	1	3
EDUARDO LEITE	-	-	-	1	0	1	-	-	-	-	-	-	-	-	1	0	1	-	-	-	-	-	-	-	-	1	2	2	-	-	-	-	-
FELIPE D'AVILA	0	0	0	1	1	1	0	1	1	0	1	1	0	0	0	0	0	0	0	1	0	0	0	0	0	1	0	1	0	0	0	0	0
ALESSANDRO VIEIRA	0	1	0	0	0	-	-	-	-	-	-	0	0	0	0	0	-	-	-	-	-	-	0	0	1	0	0	-	-	-	-	-	-
RODRIGO PACHECO	1	1	1	-	-	-	-	-	-	-	-	1	0	0	-	-	-	-	-	-	-	-	1	1	0	-	-	-	-	-	-	-	-
EYMAEL	-	-	-	-	-	-	0	0	0	0	1	-	-	-	-	-	-	0	0	1	0	0	-	-	-	-	-	-	0	0	0	0	0
VERA	-	-	-	-	-	-	1	0	0	0	0	-	-	-	-	-	-	0	0	0	1	0	-	-	-	-	-	-	0	0	1	0	0
LUCIANO BIVAR	-	-	-	-	-	-	-	-	0	0	-	-	-	-	-	-	-	-	-	0	0	-	-	-	-	-	-	-	-	-	0	1	-
NENHUM / NÃO IRIA VOTAR / BRANCO / NULO	7	10	11	7	7	7	10	8	3	10	10	5	6	8	9	8	8	7	7	2	7	6	4	8	8	6	5	6	9	6	1	4	3
NS/ NR	7	3	3	4	1	2	2	2	8	1	1	7	4	2	1	3	2	2	2	8	4	2	6	3	3	2	1	1	4	3	7	2	3

Pergunta: Se a eleição para Presidente fosse hoje e os candidatos fossem esses que vou ler, em quem o(a) Sr(a) votaria? (ESTIMULADA)

*Os percentuais que não totalizam 100% são decorrentes de arredondamento.

As margens de erro máximo variam por tamanho de segmento, indo de 3.2 pp para o total da amostra até aproximadamente 8.2 para o menor segmento de região, Centro-Oeste + Norte e Sul.

INTENÇÃO DE VOTO ESTIMULADA

Evolutivo dos Demográficos (%)



	INSTRUÇÃO																																	
	FUNDAMENTAL											ENSINO MÉDIO										SUPERIOR												
	2022_01	2022_01_02	2022_02	2022_02	2022_03	2022_03_02	2022_04	2022_04_02	2022_05_01	2022_05_02	2022_05_03	2022_01	2022_01_02	2022_02	2022_02_02	2022_03	2022_03_02	2022_04	2022_04_02	2022_05_01	2022_05_02	2022_05_03	2022_01	2022_01_02	2022_02	2022_02_02	2022_03	2022_03_02	2022_04	2022_04_02	2022_05_01	2022_05_02	2022_05_03	
LULA	47	44	46	45	45	50	49	51	51	50	50	40	45	39	39	41	40	43	42	40	39	40	44	40	44	48	43	43	37	38	40	41	39	
JAIR BOLSONARO	17	22	19	24	23	21	26	28	25	26	26	30	22	28	25	30	29	33	35	36	35	36	25	31	29	29	32	28	29	31	32	38	36	
SERGIO MORO	9	5	8	6	6	9	-	-	-	-	-	9	11	8	8	9	9	-	-	-	-	-	9	9	8	12	8	8	-	-	-	-	-	
CIRO GOMES	9	8	6	7	11	5	8	6	9	6	6	6	8	9	10	7	8	7	5	8	9	9	7	9	7	3	5	7	15	14	6	10	8	
JOÃO DORIA	2	3	3	2	3	2	2	2	2	2	4	2	1	2	4	3	2	2	3	3	3	3	1	1	3	2	2	2	6	4	3	3	3	
SIMONE TEBET	1	1	1	1	1	1	1	1	1	0	1	1	1	0	1	1	1	2	2	1	1	1	1	2	0	1	1	2	2	2	2	1	2	5
ANDRÉ JANONES	-	-	1	1	1	2	1	2	2	2	2	-	-	2	1	1	1	2	2	2	2	2	-	-	0	0	0	0	0	0	0	0	1	1
EDUARDO LEITE	-	-	-	1	0	1	-	-	-	-	-	-	-	-	1	0	1	-	-	-	-	-	-	-	-	-	1	2	2	-	-	-	-	-
FELIPE D'AVILA	0	1	0	1	1	1	0	0	0	0	0	0	0	0	0	0	0	0	0	0	1	0	1	1	0	0	1	0	0	1	1	0	0	
ALESSANDRO VIEIRA	0	1	0	0	0	-	-	-	-	-	-	0	0	0	0	0	-	-	-	-	-	-	0	0	0	0	0	-	-	-	-	-	-	-
RODRIGO PACHECO	1	1	0	-	-	-	-	-	-	-	-	0	0	0	-	-	-	-	-	-	-	-	0	0	1	-	-	-	-	-	-	-	-	-
EYMAEL	-	-	-	-	-	-	1	0	0	0	1	-	-	-	-	-	-	0	0	0	0	0	-	-	-	-	-	-	0	0	0	0	0	0
VERA	-	-	-	-	-	-	0	1	1	1	0	-	-	-	-	-	-	0	0	0	0	0	-	-	-	-	-	-	0	0	1	0	0	0
LUCIANO BIVAR	-	-	-	-	-	-	-	-	0	0	-	-	-	-	-	-	-	-	-	0	0	-	-	-	-	-	-	-	-	-	-	0	1	-
NENHUM / NÃO IRIA VOTAR / BRANCO / NULO	6	9	10	12	8	7	11	7	2	10	8	5	9	8	6	6	7	7	7	3	7	6	4	4	9	2	5	7	8	8	3	2	4	
NS/ NR	7	6	4	2	2	1	3	2	8	3	3	6	2	2	3	3	3	3	4	5	3	1	5	2	1	2	1	0	3	1	13	1	2	

Pergunta: Se a eleição para Presidente fosse hoje e os candidatos fossem esses que vou ler, em quem o(a) Sr(a) votaria? (ESTIMULADA)

*Os percentuais que não totalizam 100% são decorrentes de arredondamento.

As margens de erro máximo variam por tamanho de segmento, indo de 3.2 pp para o total da amostra até aproximadamente 8.2 para o menor segmento de região, Centro-Oeste + Norte e Sul.

INTENÇÃO DE VOTO ESTIMULADA

Evolutivo dos Demográficos (%)



	RENDA FAMILIAR																																		
	ATÉ 2 SM										2-5 SM										+ DE 5 SM														
	2022_01	2022_01_02	2022_02	2022_02_02	2022_03	2022_03_02	2022_04	2022_04_02	2022_05_01	2022_05_02	2022_05_03	2022_01	2022_01_02	2022_02	2022_02_02	2022_03	2022_03_02	2022_04	2022_04_02	2022_05_01	2022_05_02	2022_05_03	2022_01	2022_01_02	2022_02	2022_02_02	2022_03	2022_03_02	2022_04	2022_04_02	2022_05_01	2022_05_02	2022_05_03		
LULA	46	51	48	48	48	54	52	50	50	50	50	40	36	36	37	36	35	37	40	39	39	38	44	39	43	42	41	36	34	40	39	39	39	39	
JAIR BOLSONARO	20	17	20	22	22	18	25	26	26	26	25	27	27	29	29	31	33	33	38	36	34	35	28	34	31	30	36	31	35	32	35	45	45	45	
SERGIO MORO	9	5	6	7	6	8	-	-	-	-	-	9	11	10	10	9	9	-	-	-	-	-	8	10	7	6	9	10	-	-	-	-	-	-	
CIRO GOMES	8	8	7	7	9	6	7	5	7	5	6	6	9	8	8	10	8	11	9	8	14	12	6	8	8	7	3	6	12	10	9	2	5	5	
JOÃO DORIA	2	2	2	3	2	2	2	2	2	3	4	2	2	3	3	3	2	3	4	3	3	4	1	1	2	3	2	2	5	2	3	2	3	3	
SIMONE TEBET	1	1	1	1	0	1	1	1	0	2	2	1	0	1	1	1	1	2	2	3	1	2	1	3	0	1	2	2	3	3	1	1	1	3	
ANDRÉ JANONES	-	-	1	1	1	1	2	2	2	3	2	-	-	2	1	1	1	1	1	2	1	3	-	-	0	1	0	0	1	2	1	0	0	0	
EDUARDO LEITE	-	-	-	0	0	1	-	-	-	-	-	-	-	-	1	1	1	-	-	-	-	-	-	-	-	1	1	3	-	-	-	-	-	-	
FELIPE D'AVILA	0	0	0	0	0	0	0	0	0	0	0	0	0	0	1	0	0	0	0	1	1	1	2	0	0	1	1	1	0	1	0	0	0	0	
ALESSANDRO VIEIRA	0	1	0	0	0	-	-	-	-	-	-	0	1	0	0	0	-	-	-	-	-	-	0	0	0	0	0	-	-	-	-	-	-	-	
RODRIGO PACHECO	0	1	0	-	-	-	-	-	-	-	-	1	1	1	-	-	-	-	-	-	-	-	1	0	1	-	-	-	-	-	-	-	-	-	
EYMAEL	-	-	-	-	-	-	0	0	0	0	0	-	-	-	-	-	-	0	0	0	0	0	-	-	-	-	-	-	0	0	0	0	0	0	1
VERA	-	-	-	-	-	-	0	0	0	0	0	-	-	-	-	-	-	0	0	0	0	0	-	-	-	-	-	-	0	0	1	0	0	1	
LUCIANO BIVAR	-	-	-	-	-	-	-	-	0	0	-	-	-	-	-	-	-	-	-	0	0	-	-	-	-	-	-	-	-	-	-	0	1	-	
NENHUM / NÃO IRIA VOTAR / BRANCO / NULO	7	8	10	7	8	7	8	10	2	8	9	5	10	9	8	6	7	10	3	3	5	4	3	4	7	6	5	5	8	8	2	8	8	3	
NS/ NR	6	5	4	3	2	1	3	3	9	3	3	8	3	1	1	2	2	3	2	5	2	1	6	2	1	4	2	4	2	2	10	2	2	1	

Pergunta: Se a eleição para Presidente fosse hoje e os candidatos fossem esses que vou ler, em quem o(a) Sr(a) votaria? (ESTIMULADA)

*Os percentuais que não totalizam 100% são decorrentes de arredondamento.

As margens de erro máximo variam por tamanho de segmento, indo de 3.2 pp para o total da amostra até aproximadamente 8.2 para o menor segmento de região, Centro-Oeste + Norte e Sul.

INTENÇÃO DE VOTO ESTIMULADA

Evolutivo dos Demográficos (%)



	REGIÃO																					
	NORTE /CENTRO-OESTE											NORDESTE										
	2022_01	2022_01_02	2022_02	2022_02_02	2022_03	2022_03_02	2022_04	2022_04_02	2022_05_01	2022_05_02	2022_05_03	2022_01	2022_01_02	2022_02	2022_02_02	2022_03	2022_03_02	2022_04	2022_04_02	2022_05_01	2022_05_02	2022_05_03
LULA	43	41	45	47	45	43	42	40	41	42	42	55	49	47	55	50	54	52	54	58	59	58
JAIR BOLSONARO	23	28	24	23	27	28	28	30	36	36	37	20	20	21	20	20	23	23	20	20	20	20
SERGIO MORO	9	9	7	11	7	6	-	-	-	-	-	7	7	5	6	4	3	-	-	-	-	-
CIRO GOMES	10	6	5	6	7	8	7	3	11	5	5	8	11	9	11	13	10	9	12	7	9	12
JOÃO DORIA	1	1	1	2	1	1	4	5	2	2	2	0	1	1	1	3	1	1	1	1	1	2
SIMONE TEBET	1	0	2	0	2	3	3	2	1	1	2	1	1	0	1	0	1	1	0	0	0	0
ANDRÉ JANONES	-	-	1	1	1	1	1	1	1	3	1	-	-	2	1	0	1	1	2	3	1	3
EDUARDO LEITE	-	-	-	0	0	2	-	-	-	-	-	-	-	-	0	0	0	-	-	-	-	-
FELIPE D'AVILA	0	0	0	0	1	1	1	0	0	1	1	0	0	0	0	0	0	0	0	0	0	0
ALESSANDRO VIEIRA	0	1	0	1	0	-	-	-	-	-	-	0	0	0	0	0	-	-	-	-	-	-
RODRIGO PACHECO	0	0	2	-	-	-	-	-	-	-	-	0	1	0	-	-	-	-	-	-	-	-
EYMAEL	-	-	-	-	-	-	0	1	1	0	1	-	-	-	-	-	-	0	0	0	0	0
VERA	-	-	-	-	-	-	0	0	1	1	0	-	-	-	-	-	-	1	0	0	0	0
LUCIANO BIVAR	-	-	-	-	-	-	-	-	1	0	-	-	-	-	-	-	-	-	-	0	0	-
NENHUM / NÃO IRIA VOTAR / BRANCO / NULO	3	9	9	6	7	6	14	11	3	6	7	4	7	12	6	7	5	10	10	1	8	3
NS/ NR	9	5	3	3	2	1	1	7	4	3	2	5	3	3	0	2	2	2	0	10	1	1

Pergunta: Se a eleição para Presidente fosse hoje e os candidatos fossem esses que vou ler, em quem o(a) Sr(a) votaria? (ESTIMULADA)

*Os percentuais que não totalizam 100% são decorrentes de arredondamento.

As margens de erro máximo variam por tamanho de segmento, indo de 3.2 pp para o total da amostra até aproximadamente 8.2 para o menor segmento de região, Centro-Oeste + Norte e Sul.

INTENÇÃO DE VOTO ESTIMULADA

Evolutivo dos Demográficos (%)



	REGIÃO																					
	SUDESTE											SUL										
	2022_01	2022_01_02	2022_02	2022_02_02	2022_03	2022_03_02	2022_04	2022_04_02	2022_05_01	2022_05_02	2022_05_03	2022_01	2022_01_02	2022_02	2022_02_02	2022_03	2022_03_02	2022_04	2022_04_02	2022_05_01	2022_05_02	2022_05_03
LULA	38	45	42	38	39	43	42	43	41	39	39	40	32	36	35	36	31	34	35	32	32	31
JAIR BOLSONARO	27	20	26	28	31	25	31	34	33	34	34	22	36	29	33	36	31	39	44	40	45	44
SERGIO MORO	8	8	8	7	10	10	-	-	-	-	-	15	10	11	12	8	16	-	-	-	-	-
CIRO GOMES	6	7	8	6	6	5	10	7	7	9	7	7	11	9	6	6	3	10	5	10	8	4
JOÃO DORIA	3	3	4	4	2	3	4	4	3	4	5	2	0	1	3	3	1	3	1	3	3	3
SIMONE TEBET	1	1	0	1	1	1	1	3	1	2	3	1	3	0	1	1	3	2	1	3	1	1
ANDRÉ JANONES	-	-	1	1	1	1	1	2	2	2	0	-	-	0	0	0	1	1	0	0	0	5
EDUARDO LEITE	-	-	-	1	0	1	-	-	-	-	-	-	-	-	2	3	5	-	-	-	-	-
FELIPE D'AVILA	1	0	0	0	0	0	0	1	1	0	0	1	1	0	2	1	1	0	0	1	1	1
ALESSANDRO VIEIRA	0	0	0	0	0	-	-	-	-	-	-	0	1	0	0	0	-	-	-	-	-	-
RODRIGO PACHECO	1	1	0	-	-	-	-	-	-	-	-	1	1	0	-	-	-	-	-	-	-	-
EYMAEL	-	-	-	-	-	-	0	0	0	0	1	-	-	-	-	-	-	1	0	0	0	0
VERA	-	-	-	-	-	-	0	0	0	0	0	-	-	-	-	-	-	0	0	0	0	0
LUCIANO BIVAR	-	-	-	-	-	-	-	-	0	0	-	-	-	-	-	-	-	-	-	0	1	-
NENHUM / NÃO IRIA VOTAR / BRANCO / NULO	7	10	6	10	7	8	5	3	3	7	8	7	5	14	3	3	8	10	11	3	6	8
NS/ NR	7	4	3	3	2	2	5	2	8	3	2	4	1	0	4	3	1	0	2	7	3	4

Pergunta: Se a eleição para Presidente fosse hoje e os candidatos fossem esses que vou ler, em quem o(a) Sr(a) votaria? (ESTIMULADA)

*Os percentuais que não totalizam 100% são decorrentes de arredondamento.

As margens de erro máximo variam por tamanho de segmento, indo de 3.2 pp para o total da amostra até aproximadamente 8.2 para o menor segmento de região, Centro-Oeste + Norte e Sul.

INTENÇÃO DE VOTO ESTIMULADA

Evolutivo dos Demográficos (%)



	RELIGIÃO																																	
	CATÓLICA										EVANGÉLICA										OUTROS/NS/NR													
	2022_01	2022_01_02	2022_02	2022_02_02	2022_03	2022_03_02	2022_04	2022_04_02	2022_05_01	2022_05_02	2022_05_03	2022_01	2022_01_02	2022_02	2022_02_02	2022_03	2022_03_02	2022_04	2022_04_02	2022_05_01	2022_05_02	2022_05_03	2022_01	2022_01_02	2022_02	2022_02_02	2022_03	2022_03_02	2022_04	2022_04_02	2022_05_01	2022_05_02	2022_05_03	
LULA	46	44	45	45	42	44	41	43	42	46	41	27	37	33	29	33	39	33	34	35	34	32	55	49	47	53	56	50	59	58	57	49	57	
JAIR BOLSONARO	22	21	23	22	28	25	31	30	32	30	33	43	33	39	40	37	34	40	45	43	48	47	12	19	16	20	19	20	17	21	19	22	19	
SERGIO MORO	10	9	8	9	9	9	-	-	-	-	-	6	10	4	8	6	8	-	-	-	-	-	8	4	10	5	6	7	-	-	-	-	-	
CIRO GOMES	7	9	7	8	7	7	9	8	8	9	9	4	6	5	7	9	6	6	6	5	4	3	11	9	11	7	10	8	12	8	10	11	9	
JOÃO DORIA	2	2	3	3	3	3	3	5	3	3	4	1	2	2	2	3	1	3	1	2	2	4	2	2	2	3	0	1	3	1	3	2	3	
SIMONE TEBET	2	1	0	1	2	1	2	1	2	1	2	1	1	0	0	0	2	2	2	0	0	2	1	2	1	1	0	2	0	2	1	2	1	
ANDRÉ JANONES	-	-	1	0		1	1	1	0	2	2	-	-	1	3	1	1	1	2	3	2	2	-	-	1	0	0	0	0	2	3	2	1	
EDUARDO LEITE	-	-	-	1	1	2	-	-	-	-	-	-	-	-	0	0	0	-	-	-	-	-	-	-	-	1	1	1	-	-	-	-	-	
FELIPE D'AVILA	1	0	0	1		0	0	0	1	0	0	0	0	0	0	0	0	0	0	0	0	1	1	1	0	0	0	2	0	1	1	0	0	
ALESSANDRO VIEIRA	0	0	0	0	0	-	-	-	-	-	-	0	1	0	0	0	-	-	-	-	-	-	0	0	0	0	0	-	-	-	-	-	-	
RODRIGO PACHECO	0	1	0	-	-	-	-	-	-	-	-	2	1	0	-	-	-	-	-	-	-	-	0	0	1	-	-	-	-	-	-	-	-	
EYMAEL	-	-	-	-	-	-	0	0	0	0	0	-	-	-	-	-	1	0	0	0	0	0	-	-	-	-	-	0	0	0	0	0	0	
VERA	-	-	-	-	-	-	0	0	0	0	0	-	-	-	-	-	1	0	0	0	0	0	-	-	-	-	-	0	0	1	0	0	0	
LUCIANO BIVAR	-	-	-	-	-	-	-	-	0	0	-	-	-	-	-	-	-	-	-	0	0	-	-	-	-	-	-	-	-	-	-	0	1	-
NENHUM / NÃO IRIA VOTAR / BRANCO / NULO	6	8	2	6	6	7	10	10	9	7	6	9	7	3	8	8	6	11	5	9	5	8	5	9	3	10	6	8	5	4	4	8	7	
NS/ NR	5	4	9	3	2	1	2	2	3	2	2	7	2	11	3	2	2	3	3	1	3	2	6	4	8	0	2	2	3	2	2	2	2	

Pergunta: Se a eleição para Presidente fosse hoje e os candidatos fossem esses que vou ler, em quem o(a) Sr(a) votaria? (ESTIMULADA)

*Os percentuais que não totalizam 100% são decorrentes de arredondamento.



INSTITUTO DE PESQUISAS SOCIAIS, POLÍTICAS E ECONÔMICAS



www.ipespe.org.br



ipespe@ipespe.org.br



@ipespe_



@ipespe1



+55 81 21230855